

## ÅRSREDOVISNING 2013

Giant revolutions rarely come this small



## ETT FRAMGÅNGSRIKT ÅR FÖR PIEZOMOTOR

PiezoMotor är i en spännande övergångsfas från ett renodlat teknikbolag till ett mer marknads- och säljdrivet företag. Vår starka försäljningstillväxt visar att vi ger mervärde till våra kunder. Tillväxten visar också vår kompetens att öka försäljningen och kommersialisera våra moderna piezoelektriska motorer. En viktig framgångsfaktor är vår kompetens inom design, utveckling och tillverkning av små, starka och precisa motorer.

Ett av våra viktigaste mål är nöjda kunder och jag är glad att vi under denna tillväxtfas har kunnat upprätthålla och till och med förbättra kundnöjdheten. Jag tillträdde som VD under våren 2013. På mina resor till våra kunder runt om i världen har jag lärt mig mycket om kundernas kreativitet i att utveckla nya applikationer med våra motorer. I PiezoMotor strävar vi efter långsiktiga relationer med våra kunder, det vill säga förhållanden som bör hålla i minst tio år eller längre. Vi är mycket stolta över att vår första stora volymkund många år senare fortfarande är en betydande kund.



I december 2013 meddelade vi att PiezoMotor fått ytterligare en ny investerare – Crossbow AB med bl.a. Måns Hultman som delägare. Hultman var tidigare VD och styrelseordförande i svenska succébolaget QlikTech. QlikTech är idag ett USA-baserat mjukvaruföretag, noterat på NASDAQ. Crossbow AB:s förtroende för PiezoMotor är ytterligare ett bevis på vår potential och ger oss ännu bättre grund för att fortsätta vår produktutveckling och starka försäljningstillväxt.

Under 2013 har vi lanserat nya produkter. En av dessa nyheter är LR17 som är vår minsta roterande motor. En annan nyhet är PMD101 som är vår nya motorstyrning med ett antal nya funktioner. Dessa nya produkter stärker ytterligare vår breda produktportfölj och ger våra kunder ett antal nya motoralternativ när konventionell motorteknik har nått sina gränser.

Under 2014 kommer vi att fortsätta utveckla vår avancerade mikromotorteknologi och kombinera vår egen forskning och utveckling med hög tillverkningskapacitet. I vår produktionsapparat ligger ett stort kunnande som vi har byggt upp under många år. Här kombinerar vi högvolymskapacitet med hög kvalitet. Våra kunder ställer extrema kvalitetskrav och vår produktionsapparat är ett starkt konkurrensmedel.

PiezoMotor tillhandahåller banbrytande produkter baserade på beprövad grundteknologi som gör det möjligt att motorisera applikationer som tidigare var omöjliga att motorisera. Vi ser fram emot att under 2014 fortsätta stödja befintliga och nya kunder i utformningen av nya spännande applikationer inom många olika industrier.

Johan Westermark, VD

Styrelsen och verkställande direktören för PiezoMotor Uppsala AB (nedan "PiezoMotor") får härmed avge årsredovisning för räkenskapsåret 2013.

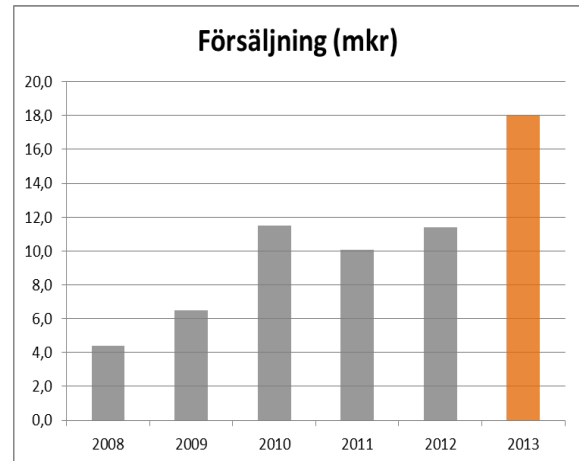
## FÖRVALTNINGSBERÄTTELSE

PiezoMotor utvecklar, tillverkar och marknadsför prisbelönta mikromotorer baserade på patenterad piezoteknik. Företaget är en ledande utvecklare av helt ny motorteknologi som ligger i linje med den globala utvecklingen mot miniatyrisering, krav på ökad precision och behov av mer energieffektiva lösningar. PiezoMotors produkter ersätter och kompletterar traditionella elektromagnetiska motorer och möjliggör applikationer som hittills varit omöjliga att motorisera.

PiezoMotor har två produktplattformar, Piezo LEGS® och PiezoWave®, som båda tillverkas vid företagets produktionsanläggning i Uppsala.

Motorerna levereras till kunder i t.ex. USA, Tyskland, Benelux, Frankrike, Storbritannien, Japan, Israel, Korea, Singapore, Kina och Sverige. Kunderna är ledande aktörer inom exempelvis halvledarindustri, positioneringsindustri, medicinsk teknik, försvarssystem och handburen elektronik. Ofta är det motorernas möjlighet till positioneringsnoggrannhet på nanometernivå som efterfrågas.

PiezoMotor har ett strategiskt samarbete med världsledande tysk-amerikanska Faulhaber Group med ca 1 500 anställda och försäljning i 32 länder. Samarbetet innefattar bl.a. distribution. Stora resurser läggs på att stödja PiezoMotors olika distributörer i deras försäljningsarbete. Totalt har PiezoMotor nu distributörer i 22 länder – ca hälften av dessa tillhör Faulhaber Group. Fram till januari 2014 sålde PiezoMotor direkt till Kina. På grund av ökad efterfrågan har det nu etablerats distribution här via Faulhaber. PiezoMotor ser stora tillväxtpotentialer i Asien, men även på andra geografiska marknader.



### 2013

- PiezoMotors försäljning ökade med 59 % till 18,1 MSEK (11,4 MSEK)
- Bruttomarginalen uppgick till 68 %
- Omkring 92 % av årets försäljning kom från kunder utanför Sverige
- PiezoMotor levererade ca 7 500 motorer till sina slutkunder
- PiezoMotors totala personalstyrka, inklusive inhyrd personal, uppgick vid verksamhetsårets utgång till 35 personer (36)
- Bolagets patentportfölj innefattade vid årets slut över 70 patent

### Övriga viktiga händelser under verksamhetsåret 2013:

- Under hösten lade en av bolagets viktiga kunder i USA en uppföljningsorder, vilket innebär att de köpt motorer och kringutrustning för mer än 10 MSEK under en 12-månadersperiod.
- I april tillträdde Johan Westermark som ny VD. Westermark har lång erfarenhet av försäljning av högteknologiska produkter till stora industriella kunder med höga kravställningar.
- I december trädde Per Jonsson ur styrelsen. Jonsson representerade ägaren Celox S.A.
- Bolaget genomförde en riktad nyemission till Crossbow AB – ett bolag ägt av bl.a. entreprenörerna Måns Hultman och Mats Nilsoft med bakgrund från mjukvarubolaget Qlik-Tech, numera noterat på NASDAQ.
- Lån från bolagets huvudägare överfördes till eget kapital via konvertering till aktier.


### Viktiga händelser efter verksamhetsårets utgång:

PiezoMotor kommer även under 2014 att vara beroende av ytterligare extern finansiering. Styrelsen har informerats av aktieägare att de står beredda att finansiera bolaget under verksamhetsåret 2014 med upp till 20 MSEK, vilket överstiger budgeterat kapitalbehov.

### **Historiska finansiella nyckeltal (tkr)**

	<b>2013</b>	<b>2012</b>	<b>2011</b>	<b>2010</b>	<b>2009</b>
Nettoomsättning	18 062	11 398	10 045	11 486	6 504
Balanserade FoU-kostnader	257	0	3 699	12 287	12 494
Rörelseresultat	- 24 693	- 30 623	- 22 197	- 11 822	- 15 760
Rörelseresultat*	- 24 950	- 30 623	- 25 897	- 24 109	- 28 254
Balansomslutning	37 136	36 539	38 782	38 462	25 725
Bruttomarginal	68 %	57 %	79 %	63 %	41 %
Soliditet	53 %	18 %	16 %	51 %	64 %

\* *Exklusive balanserade FoU-kostnader*



Under 2013 levererade PiezoMotor motorer till flera ledande tillverkare av avancerad utrustning inom halvledarindustrin. Positioneringsnoggrannheten på miljondels millimeter (nanometer) är en högt värderad egenskap hos våra motorer.

### Aktieägare per 31 december 2013

	A-aktier	B-aktier	Andel kapital	Andel röster
Adam Dahlberg <sup>1</sup>	4 183 135	600 087	26,0 %	25,8 %
Dr. Fritz Faulhaber GmbH & Co. KG <sup>2</sup>	3 200 940	292 879	19,0 %	19,6 %
MicroMo Electronics, Inc. <sup>3</sup>	3 195 179	292 879	19,0 %	19,6 %
Celox S.A. <sup>4</sup>	4 077 265	262 623	23,6 %	24,9 %
Övriga (25 st.)	1 595 994	713 025	12,4 %	10,1 %
<b>Summa</b>	<b>16 252 513</b>	<b>2 161 493</b>	<b>100,0 %</b>	<b>100,0 %</b>

### Aktieägare efter nyemission, påbörjad i november 2013, registrerad januari 2014

	A-aktier	B-aktier	Andel kapital	Andel röster
Adam Dahlberg <sup>1</sup>	6 042 002	600 087	25,9 %	25,7 %
Dr. Fritz Faulhaber GmbH & Co. KG <sup>2</sup>	5 058 685	292 879	20,9 %	21,5 %
MicroMo Electronics, Inc. <sup>3</sup>	5 047 839	292 879	20,8 %	21,4 %
Celox S.A. <sup>4</sup>	4 077 265	262 623	16,9 %	17,3 %
Crossbow AB	1 660 000	0	6,5 %	7,0 %
Övriga (25 st.)	1 595 994	713 025	9,0 %	7,1 %
<b>Summa</b>	<b>23 481 785</b>	<b>2 161 493</b>	<b>100,0 %</b>	<b>100,0 %</b>

<sup>1</sup> Med familj och genom bolag

<sup>2</sup> Schönaich, Tyskland

<sup>3</sup> Clearwater, Florida, USA

<sup>4</sup> Bolag ägt av Jonas af Jochnick

### FÖRSLAG TILL BEHANDLING AV ANSAMLAD FÖRLUST

Styrelsen föreslår att den ansamlade förlusten 26 469 276 kr, avräknas mot överkursfonden med 22 695 609 kr och återstående förlust 3 773 667 kr balanseras i ny räkning.

Bolagets resultat och ställning i övrigt framgår av efterföljande resultat- och balansräkning med tilläggsupplysningar.

<b>RESULTATRÄKNING (SEK)</b>	<b>NOT</b>	<b>2013-01-01 2013-12-31</b>	<b>2012-01-01 2012-12-31</b>
Nettoomsättning	1	18 062 466	11 397 734
Kostnad för sålda varor	2, 3, 4	- 16 413 013	- 14 566 457
<b>Bruttoresultat</b>		<b>1 649 453</b>	<b>- 3 168 723</b>
Försäljningskostnader		- 5 661 814	- 3 097 869
Administrationskostnader	2, 3, 4	- 7 437 896	- 6 811 420
Forskning och utvecklingskostnader	2, 3, 4	- 13 294 265	- 17 504 652
Övriga rörelseintäkter		179 054	168 747
Övriga rörelsekostnader	2, 3, 4	- 127 194	- 209 002
<b>Rörelseresultat</b>		<b>- 24 692 662</b>	<b>- 30 622 919</b>
<b>Resultat från finansiella investeringar</b>			
Ränteintäkter och liknande resultatposter		1 398	1 352
Räntekostnader och liknande resultatposter		- 1 778 012	- 2 526 677
<b>Resultat efter finansiella poster</b>		<b>- 26 469 276</b>	<b>- 33 148 244</b>
<b>Årets resultat</b>		<b>- 26 469 276</b>	<b>- 33 148 244</b>

<b>BALANSRÄKNING (SEK)</b>	<b>NOT</b>	<b>2013-12-31</b>	<b>2012-12-31</b>
<b>TILLGÅNGAR</b>			
<b>Anläggningstillgångar</b>			
<u>Immateriella anläggningstillgångar</u>			
Balanserade utgifter för forsknings-och utvecklingsarbete	5	17 442 536	21 973 812
Patent	6	3 090 606	2 930 468
<u>Materiella anläggningstillgångar</u>			
Maskiner, inventarier och tekniska anläggningar	7	2 095 132	2 293 873
<b>Summa anläggningstillgångar</b>		<b>22 628 274</b>	<b>27 198 153</b>
<b>Omsättningstillgångar</b>			
<u>Lager</u>			
Råvaror och förnödenheter		2 199 449	2 279 369
Varor under tillverkning		987 943	644 604
Färdiga varor		2 680 906	2 074 361
		<b>5 868 298</b>	<b>4 998 334</b>
<u>Kortfristiga fordringar</u>			
Förskott till leverantör		123 611	0
Kundfordringar		1 231 321	1 978 612
Övriga fordringar		1 011 868	1 257 322
Förutbetalda kostnader och upplupna intäkter		958 406	1 045 135
		<b>3 325 206</b>	<b>4 281 069</b>
Kassa och bank		5 314 549	61 854
<b>Summa omsättningstillgångar</b>		<b>14 508 053</b>	<b>9 341 257</b>
<b>SUMMA TILLGÅNGAR</b>		<b>37 136 327</b>	<b>36 539 410</b>



<b>EGET KAPITAL OCH SKULDER</b>	<b>NOT</b>	<b>2013-12-31</b>	<b>2012-12-31</b>
<b>Eget kapital</b>	<b>8</b>		
<u>Bundet eget kapital</u>			
Aktiekapital		1 841 401	1 511 296
Pågående nyemission		21 687 818	0
		<b>23 529 219</b>	<b>1 511 296</b>
<u>Fritt eget kapital</u>			
Överkursfond		22 695 609	38 307 033
Balanserat resultat		0	0
Årets resultat		- 26 469 276	- 33 148 244
		<b>- 3 773 667</b>	<b>5 158 789</b>
<b>Summa eget kapital</b>		<b>19 755 552</b>	<b>6 670 085</b>
<b>Långfristiga skulder</b>			
Övriga långfristiga skulder	9	9 212 760	3 712 760
<b>Kortfristiga skulder</b>			
Övriga kortfristiga skulder (checkräkningskredit 3 500 000/9 000 000)		3 458 107	8 581 257
Förskott från kunder		44 800	12 390
Leverantörsskulder		2 681 930	2 028 390
Övriga skulder	10	356 605	13 738 435
Upplupna kostnader och förutbetalda intäkter	11	1 626 573	1 796 093
		<b>8 168 015</b>	<b>26 156 565</b>
<b>SUMMA EGET KAPITAL OCH SKULDER</b>		<b>37 136 327</b>	<b>36 539 410</b>
<b>Ställda säkerheter</b>			
Företagsinteckning		7 250 000	7 250 000
<b>Ansvarsförbindelser</b>		Inga	Inga

## NOTER OCH REDOVISNINGSPRINCIPER

### VÄRDERINGSPRINCIPER

Tillämpade redovisningsprinciper överensstämmer med Årsredovisningslagen samt rekommendationer och uttalanden från Bokföringsnämnden och FAR. Om avvikelser förekommer framgår det av notanteckning nedan.

Försäljning av produkter intäktsredovisas då inkomsten kan beräknas på ett tillförlitligt sätt och när i allt väsentligt alla risker och rättigheter som är förknippat med ägandet av produkten övergått till köparen och acceptans lämnats av köparen vilket normalt sker vid leverans.

Fordringar har upptagits till de belopp varmed de beräknas inflyta. Varulagret har värderats till det lägsta av anskaffningsvärdet och verkliga värdet. Övriga tillgångar och skulder har upptagits till anskaffningsvärden där inget annat anges.

PiezoMotor balanserar utgifter för forsknings- och utvecklingsarbete. För att balanseras krävs att tillgångarna är under PiezoMotors kontroll, att de går att identifiera som en egen del samt att det går att förväntas sig framtida ekonomiska fördelar av tillgången. Framtida ekonomiska fördelar kan vara både ökade intäkter eller kostnadsbesparingar.

Till immateriella anläggningstillgångar hänförs direkta externa kostnader för patentansökningar. Årsavgifter kostnadsförs direkt. Avskrivningar påbörjas när ett patent har blivit godkänt av en myndighet och det skrivs sedan av över hela patents livslängd. I de fall där PiezoMotor inte längre använder sig av ett patent skrivs värdet ner till noll. Under året har PiezoMotor ändrat redovisningsprincipen för immateriella anläggningstillgångar. Tidigare skrevs dessa av på fem år.

Fordringar och skulder i utländsk valuta är upptagna till balansdagens kurs.

Ackumulerade underskottsavdrag i bolaget uppgick t.o.m. 2012-12-31 till 203 856 842 SEK. Tillsammans med årets skattemässiga förlust om 26 309 332 SEK uppgår ackumulerade skattemässiga underskott i bolaget till 230 166 174 SEK per 2013-12-31. Dessa underskottsavdrag kan användas till att reducera skatten på framtida vinster. Då osäkerhet föreligger inom vilken tidsrymd dessa underskott kan komma att utnyttjas har dessa ej aktiverats som uppskjuten skattefordran. Ny utvärdering huruvida uppskjuten skattefordran för underskottsavdrag skall redovisas eller ej kommer att ske löpande.

Bolagets leasingavgifter för såväl finansiella som operationella leasingavtal redovisas såsom operationella leasingavtal och fördelas linjärt över avtalsperioden, vilket bedöms bäst återspegla den ekonomiska nyttan över tiden.

För att få en mer rättvisande bild av försäljningsutvecklingen har PiezoMotor bytt från en kostnadsslagsindelad till en funktionsindelad resultaträkning.

**NOTER****1 NETTOOMSÄTTNING**

	<b>2013-12-31</b>	<b>2012-12-31</b>
Sverige	1 508 930	596 813
Övriga Europa inklusive Israel	7 304 440	5 814 306
USA	8 558 015	3 114 581
Kina	0	1 451 621
Övriga Asien	691 081	420 413
<b>Total omsättning</b>	<b>18 062 466</b>	<b>11 397 734</b>

**2 ÖVRIGA EXTERNA KOSTNADER/LEASINGAVTAL**

	<b>2013-12-31</b>	<b>2012-12-31</b>
Under året har företagets leasingkostnader uppgått till:	1 315 583	1 838 127

Bolaget har ingått leasingavtal avseende maskiner och inventarier enligt följande:

Avgifter som förfaller:

år 2014	584 822
år 2015-2018	260 996

**3 ANSTÄLLDA OCH PERSONALKOSTNADER**

	<b>2013-12-31</b>	<b>2012-12-31</b>
<b>Medelantal anställda</b>		
Kvinnor	7	7
Män	27	25
	<b>34</b>	<b>32</b>

**Löner, ersättningar och sociala kostnader**

Löner/fakturerat arvode och andra ersättningar till styrelse och VD	1 531 930	1 364 140
Löner och andra ersättningar till övriga anställda	12 945 875	12 520 716
Pensionskostnader till styrelse och VD	340 012	90 504
Pensionskostnader till övriga anställda	1 411 702	1 408 146
Övriga sociala kostnader	4 571 884	4 277 514
	<b>20 801 403</b>	<b>19 661 020</b>

**Könsfördelning i företagsledningen**

	<b>2013-12-31</b>	<b>2012-12-31</b>
Styrelse		
Kvinnor	0	0
Män	6	7
Företagsledningen:		
Kvinnor	0	0
Män	7	7

**4 AVSKRIVNINGAR**

Anläggningstillgångar skrivs av enligt plan över respektive tillgångs förväntade nyttjandeperiod. Följande avskrivningsprocent tillämpas:

**Materiella anläggningstillgångar**

Bärbar datorutrustning	33 %
Övrig datorutrustning	20 %
Övriga maskiner, inventarier och tekniska anläggningar	10 %

**Immateriella anläggningstillgångar**

Forsknings- och utvecklingsarbete	10-20 %
Patent	5-6 %

**Avskrivningar per funktion**

	<b>2013-12-31</b>	<b>2012-12-31</b>
Kostnad såld vara	455 616	419 975
Försäljningskostnader	39 368	24 272
Administrationskostnader	39 368	32 363
Forskning och utvecklingskostnader	3 736 698	4 643 967
	<b>4 271 050</b>	<b>5 120 577</b>

**5 BALANSERADE UTGIFTER FÖR FORSKNINGS- OCH UTVECKLINGSARBETE**

	<b>2013-12-31</b>	<b>2012-12-31</b>
<b>Akkumulerade balanserade värden</b>		
Ingående balanserat värde	28 480 795	28 480 795
Årets balanseringar	257 419	0
Utrangeringar	- 3 234 357	0
<b>Utgående ackumulerade balanserade värden</b>	<b>25 503 857</b>	<b>28 480 795</b>
<b>Akkumulerade avskrivningar enligt plan</b>		
Ingående avskrivningar enligt plan	- 6 506 983	- 3 012 032
Årets avskrivningar enligt plan	- 3 494 952	- 3 494 951
Utrangeringar	1 940 614	0
<b>Utgående ackumulerade avskrivningar enligt plan</b>	<b>- 8 061 321</b>	<b>- 6 506 983</b>
<b>Utgående planenligt restvärde</b>	<b>17 442 536</b>	<b>21 973 812</b>

**6 PATENT**

	2013-12-31	2012-12-31
<b>Akkumulerade anskaffningsvärden</b>		
Ingående anskaffningsvärde	10 687 487	9 999 122
Årets investeringar	445 790	688 365
Utrangeringar	- 481 953	0
<b>Utgående ackumulerade anskaffningsvärden</b>	<b>10 651 324</b>	<b>10 687 487</b>
<b>Akkumulerade avskrivningar enligt plan</b>		
Ingående avskrivningar enligt plan	- 7 757 019	- 6 705 092
Årets avskrivningar enligt plan	- 178 759	- 1 051 927
Utrangeringar	375 060	0
<b>Utgående ackumulerade avskrivningar enligt plan</b>	<b>- 7 560 718</b>	<b>- 7 757 019</b>
<b>Utgående planenligt restvärde</b>	<b>3 090 606</b>	<b>2 930 468</b>

**7 MASKINER, INVENTARIER OCH TEKNISKA ANLÄGGNINGAR**

	2013-12-31	2012-12-31
<b>Akkumulerade anskaffningsvärden</b>		
Ingående anskaffningsvärde	9 259 415	9 805 082
Inköp	398 600	177 540
Försäljning/utrangeringar	0	- 723 207
<b>Utgående ackumulerade anskaffningsvärden</b>	<b>9 658 015</b>	<b>9 259 415</b>
<b>Akkumulerade avskrivningar enligt plan</b>		
Ingående avskrivningar enligt plan	- 6 965 542	- 7 075 495
Försäljning/utrangeringar	0	683 652
Årets avskrivningar enligt plan	- 597 341	- 573 699
<b>Utgående ackumulerade avskrivningar enligt plan</b>	<b>- 7 562 883</b>	<b>- 6 965 542</b>
<b>Utgående planenligt restvärde</b>	<b>2 095 132</b>	<b>2 293 873</b>

**8 FÖRÄNDRING AV EGET KAPITAL**

	Aktie- kapital	Pågående nyemission	Överkursfond	Balanserat resultat	Årets resultat
Belopp vid årets ingång	1 511 297	0	38 307 033	0	- 33 148 244
Nyemission	330 104		17 536 820		
		21 687 818			
Disposition av föregående års resultat			- 33 148 244		33 148 244
Årets resultat					- 26 469 276
<b>Belopp vid årets utgång</b>	<b>1 841 401</b>	<b>21 687 818</b>	<b>22 695 609</b>	<b>0</b>	<b>- 26 469 276</b>

Aktiekapitalet utgörs av 18 414 006 aktier, varav serie A 16 252 513 st. och serie B 2 161 493 st.

## 9 ÖVRIGA LÅNGFRISTIGA SKULDER

	2013-12-31	2012-12-31
Swedbank	5 500 000	0
ALMI Företagspartner Uppsala AB	3 712 760	3 712 760
	<b>9 212 760</b>	<b>3 712 760</b>

## 10 ÖVRIGA SKULDER

	2013-12-31	2012-12-31
Lån från aktieägare	0	13 367 542
Övriga skulder	356 605	370 893
	<b>356 605</b>	<b>13 738 435</b>

## 11 UPPLUPNA KOSTNADER OCH FÖRUTBETALDA INTÄKTER

	2013-12-31	2012-12-31
Löner/semesterlöner	520 000	534 500
Sociala avgifter	525 073	507 255
Särskild löneskatt	424 965	363 572
Räntekostnad	0	258 041
Övriga poster	156 535	132 725
	<b>1 626 573</b>	<b>1 796 093</b>

Uppsala 2014-03-12



Adam Dahlberg  
Ordförande




Gert Frech-Walter



Mats Bexell



Johan Westermark  
Verkställande direktör



Fritz Faulhaber



Henrik Nittmar



Stefan Johansson

## REVISORSPÅTECKNING

Min revisionsberättelse har avgivits 2014-03-12



Björn Ohlsson  
Auktoriserad revisor  
Ernst & Young



## Revisionsberättelse

Till årsstämman i PiezoMotor Uppsala AB, org.nr 556539-6396

### Rapport om årsredovisningen

Jag har utfört en revision av årsredovisningen för PiezoMotor Uppsala AB för räkenskapsåret 2013.

#### **Styrelsens och verkställande direktörens ansvar för årsredovisningen**

Det är styrelsen och verkställande direktören som har ansvaret för att upprätta en årsredovisning som ger en rättvisande bild enligt årsredovisningslagen och för den interna kontroll som styrelsen och verkställande direktören bedömer är nödvändig för att upprätta en årsredovisning som inte innehåller väsentliga felaktigheter, vare sig dessa beror på oegentligheter eller på fel.

#### **Revisorns ansvar**

Mitt ansvar är att uttala mig om årsredovisningen på grundval av min revision. Jag har utfört revisionen enligt International Standards on Auditing och god revisionssed i Sverige. Dessa standarder kräver att jag följer yrkesetiska krav samt planerar och utför revisionen för att uppnå rimlig säkerhet att årsredovisningen inte innehåller väsentliga felaktigheter.

En revision innefattar att genom olika åtgärder inhämta revisionsbevis om belopp och annan information i årsredovisningen. Revisorn väljer vilka åtgärder som ska utföras, bland annat genom att bedöma riskerna för väsentliga felaktigheter i årsredovisningen, vare sig dessa beror på oegentligheter eller på fel. Vid denna riskbedömning beaktar revisorn de delar av den interna kontrollen som är relevanta för hur bolaget upprättar årsredovisningen för att ge en rättvisande bild i syfte att utforma granskningsåtgärder som är ändamålsenliga med hänsyn till omständigheterna, men inte i syfte att göra ett uttalande om effektiviteten i bolagets interna kontroll. En revision innefattar också en utvärdering av ändamålsenligheten i de redovisningsprinciper som har använts och av rimligheten i styrelsens och verkställande direktörens uppskattningar i redovisningen, liksom en utvärdering av den övergripande presentationen i årsredovisningen.

Jag anser att de revisionsbevis jag har inhämtat är tillräckliga och ändamålsenliga som grund för mina uttalanden.

#### **Uttalanden**

Enligt min uppfattning har årsredovisningen upprättats i enlighet med årsredovisningslagen och ger en i alla väsentliga avseenden rättvisande bild av PiezoMotor Uppsala ABs finansiella ställning per den 31 december 2013 och av dess finansiella resultat för året enligt årsredovisningslagen. Förvaltningsberättelsen är förenlig med årsredovisningens övriga delar.

Jag tillstyrker därför att årsstämman fastställer resultaträkningen och balansräkningen.

### Rapport om andra krav enligt lagar och andra författningar

Utöver min revision av årsredovisningen har jag även utfört en revision av förslaget till dispositioner beträffande bolagets vinst eller förlust samt styrelsens och verkställande direktörens förvaltning för PiezoMotor Uppsala AB för 2013.

#### **Styrelsens och verkställande direktörens ansvar**

Det är styrelsen som har ansvaret för förslaget till dispositioner beträffande bolagets vinst eller förlust, och det är styrelsen och verkställande direktören som har ansvaret för förvaltningen enligt aktiebolagslagen.

#### **Revisorns ansvar**

Mitt ansvar är att med rimlig säkerhet uttala mig om förslaget till dispositioner beträffande bolagets vinst eller förlust och om förvaltningen på grundval av min revision. Jag har utfört revisionen enligt god revisionssed i Sverige.

Som underlag för mitt uttalande om styrelsens förslag till dispositioner beträffande bolagets vinst eller förlust har jag granskat om förslaget är förenligt med aktiebolagslagen.

Som underlag för mitt uttalande om ansvarsfrihet har jag utöver min revision av årsredovisningen granskat väsentliga beslut, åtgärder och förhållanden i bolaget för att kunna bedöma om någon styrelseledamot eller verkställande direktören är ersättningsskyldig mot bolaget. Jag har även granskat om någon styrelseledamot eller verkställande direktören på annat sätt har handlat i strid med aktiebolagslagen, årsredovisningslagen eller bolagsordningen.

Jag anser att de revisionsbevis jag har inhämtat är tillräckliga och ändamålsenliga som grund för mina uttalanden.

#### **Uttalanden**

Jag tillstyrker att årsstämman behandlar förlusten enligt förslaget i förvaltningsberättelsen och beviljar styrelsens ledamöter och verkställande direktören ansvarsfrihet för räkenskapsåret.

Uppsala den 12 mars 2014

Björn Ohlsson  
Auktoriserad revisor



PiezoMotor Uppsala AB  
Stålgatan 14  
754 50 Uppsala, Sweden

Telefon: +46 18 489 5000

[www.piezomotor.com](http://www.piezomotor.com)