



Delårsrapport

januari – mars 2022

Tillväxt och positivt kassaflöde

- Fortsatt stark försäljningsökning
- Starkt kassaflöde från den löpande verksamheten
- Positivt rörelseresultat*


Koncernens första kvartal 2022

- Nettoomsättningen uppgick till 43,1 MSEK (7,1)
- Rörelseresultatet uppgick till -29,3 MSEK (-5,7)
- Kassen per 31 mars uppgick till 17,7 MSEK, en ökning med 9,1 MSEK jämfört med den 31 december 2021

Justerat resultat

- Bruttoresultatet* uppgick till 14,4 MSEK (0,7)
- EBITDA* uppgick till 5,1 MSEK (-5,3) motsvarande en marginal på 12 procent
- Rörelseresultatet* uppgick till 3,9 MSEK (-5,7)

* Exklusive goodwillavskrivningar och poster av engångskaraktär



Händelser under första kvartalet

2022-01-27: PiezoMotor inleder nästa fas i mobilkamerasamarbetet

PiezoMotor meddelar att det exklusiva licensavtal som bolaget ingick i augusti 2021 med ett asiatiskt bolag för kommersialisering av PiezoMotors PiezoWave®-teknologi har gått in i nästa fas där kameralösningen presenteras för potentiella kunder och samarbetspartners – däribland ledande kameramodultillverkare. Denna fas förväntas pågå under första och andra kvartalet 2022, med avsikt att ingå kommersiellt samarbete med en eller flera kameramodultillverkare. PiezoMotors asiatiska partner är en börsnoterad, väletablerad leverantör av integrerade lösningar i mycket höga volymer för bland annat konsumentelektronik.

2022-03-07: PiezoMotor meddelar avsikt att byta namn på koncernen till Acuvi

Det föreslagna namnbytet är resultatet av ett ingående strategi- och varumärkesarbete. Under Acuvi består verksamheten idag av tre huvudsakliga bolag – PiezoMotor samt de under 2021 förvärvade bolagen Sensapex och TPA Motion. Dessa tre bolagsnamn behålls då de utgör välkända varumärken på bolagens respektive marknader. Koncernens strategi är att genom lönsam organisk tillväxt i kombination med förvärv bygga en global ledare för lösningar inom applikationer med ökande krav på precision och miniatyrisering.

Händelser efter periodens utgång

2022-04-07: PiezoMotor byter namn till Acuvi

Vid en extra bolagsstämma i PiezoMotor Uppsala AB (publ) den 7 april 2022 beslutades bland annat att bolagets firma ändras till Acuvi AB, att aktieslaget serie A tas bort, att samtliga aktier av serie B konverteras till aktier utan seriebeteckning, att styrelsen kan besluta om att aktieägare ska kunna utöva sin rösträtt per post inför en bolagsstämma samt att styrelsen kan besluta om att bolagsstämmor ska hållas i Stockholm trots att bolagets säte är i Uppsala.

VD kommenterar

Försäljningstillväxt, lönsamhet och rekryteringar

Vi bygger en global ledare inom lösningar för applikationer med ökande krav på precision och miniatyrisering

- Anders Kottenauer, VD



Den höga aktivitetsnivån i marknaden har fortsatt i det första kvartalet 2022 och vår tillväxt har varit mycket bra med pro forma tillväxt på över 30 procent jämfört med första kvartalet. Det finns variationer mellan kvartal vad gäller försäljningsutvecklingen men vi ser en mycket bra underliggande tillväxt och förutom de positiva resultaten av expansionen av vår direktförsäljning så har vi även sett bra aktivitet och orderingång från våra återförsäljare.

Integreringen av de olika verksamheterna, PiezoMotor, TPA Motion och Sensapex har gått snabbt och vi ser redan stora möjligheter till ökad försäljningspotential genom såväl befintliga kunder som inom nya applikationsområden. Vi har tidigt tagit stora steg mot ökad intern effektivitet med gemensamma produktplattformar, integration av kundsystem och etablering av en gemensam kommersiell organisation.

Vi är inne i en mycket expansiv fas med pågående rekryteringar inom bland annat försäljning, produktutveckling, marknadsföring och produktledning, detta för att på bästa sätt ta tillvara den potential vi ser i marknaden.

Vi har fokus på tillväxt under lönsamhet med stora synergier mellan koncernens bolag.

Efter kvartalets utgång bytte vi namn till Acuvi. Vi siktar på att bli en ledande global aktör inom lösningar för applikationer med allt högre krav på precision och miniatyrisering. Ett gemensamt namn för koncernen ger oss bättre möjligheter att positionera det hela gruppen kan erbjuda samtidigt som vi behåller och vidareutvecklar våra väl inarbetade varumärken. Förutom den organiska tillväxten fortsätter vi också att driva en aktiv förvärsagenda med fokus på tillväxt inom attraktiva marknadssegment.

Vi har haft en mycket bra start på 2022 och fortsätter nu arbetet med att expandera vår egen närvaro i marknaden och med att bredda vårt produkterbjudande för att kunna utnyttja den potential vi ser i marknaden och för att erbjuda vår globala kundbas bästa möjliga support.

Anders Kottenauer, VD

Koncernens första kvartal 2022

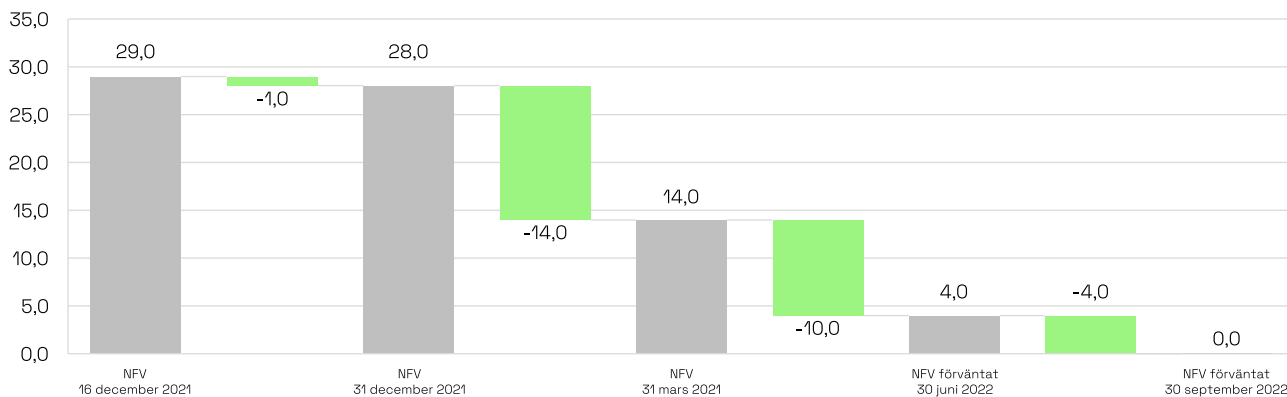
Nettoomsättning och resultat

Nettoomsättningen under det första kvartalet 2022 för koncernen uppgick till 43,1 MSEK (7,1). Pro forma omsatte koncernen 32,4 MSEK i första kvartalet 2021. Tillväxten uppgick därmed pro forma till 31 procent. Omkring 75 procent av koncernens försäljning skedde i USA. Justerat för valutakurseffekter var tillväxten cirka 24 procent. Andra viktiga marknader är Västeuropa, primärt Tyskland, Japan, Singapore och Kina.

Koncernens avskrivningar uppgick under kvartalet till 18,9 MSEK, varav 17,7 MSEK utgörs av goodwillavskrivningar till följd av genomförda förvärv. Merparten av goodwillavskrivningarna

redovisas som en del av kostnad för sålda varor. Under kvartalet har bruttomarginalen minskat på grund av att nettoförsäljningsvärdet i TPA Motions orderstock vid förvärvstillfället har bokats upp till ett värde av 29,0 MSEK. Denna post har fram till den 31 december 2021 minskat till 28,0 MSEK och till den 31 mars 2022 till 14,0 MSEK. En minskad balanspost innebär en kostnad i resultaträkningen. Under det första kvartalet har detta påverkat kostnad sålda varor med 14 MSEK. Goodwill skrivs av på fem år medan nettoförsäljningsvärdet i TPA Motion förväntas vara helt kostnadsfört under det tredje kvartalet 2022.

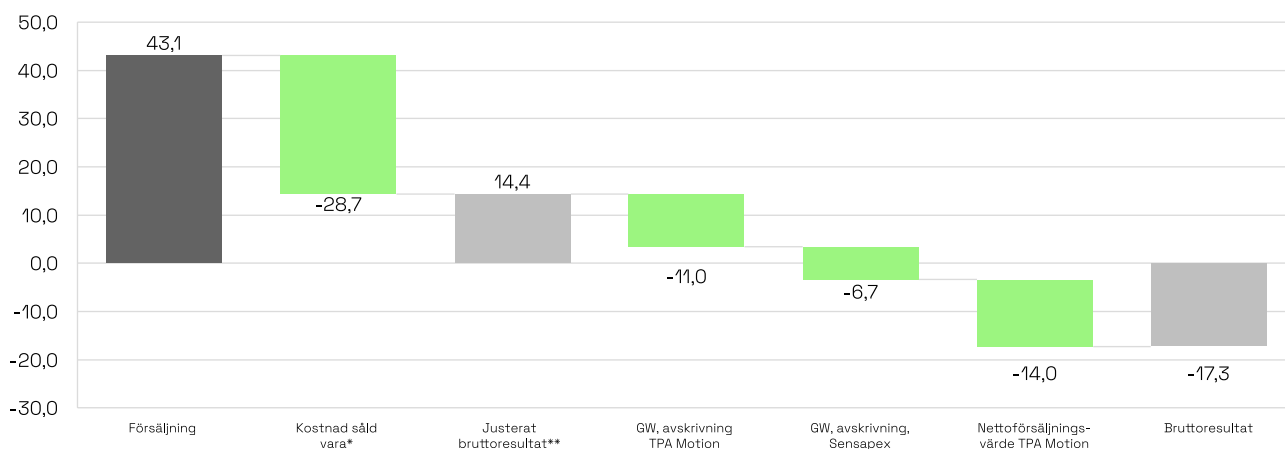
Nettoförsäljningsvärde (NFV), balanser och resultatpåverkan, MSEK



Bruttoresultatet exklusive goodwillavskrivningar och effekter från nettoförsäljningsvärdet i TPA Motion uppgår under första kvartalet 2022 till

14,4 MSEK (1,0) vilket motsvarar en bruttomarginal på 33 procent. Det rapporterade totala bruttoresultatet uppgår till -17,3 MSEK (1,0).

Bruttoresultat, MSEK



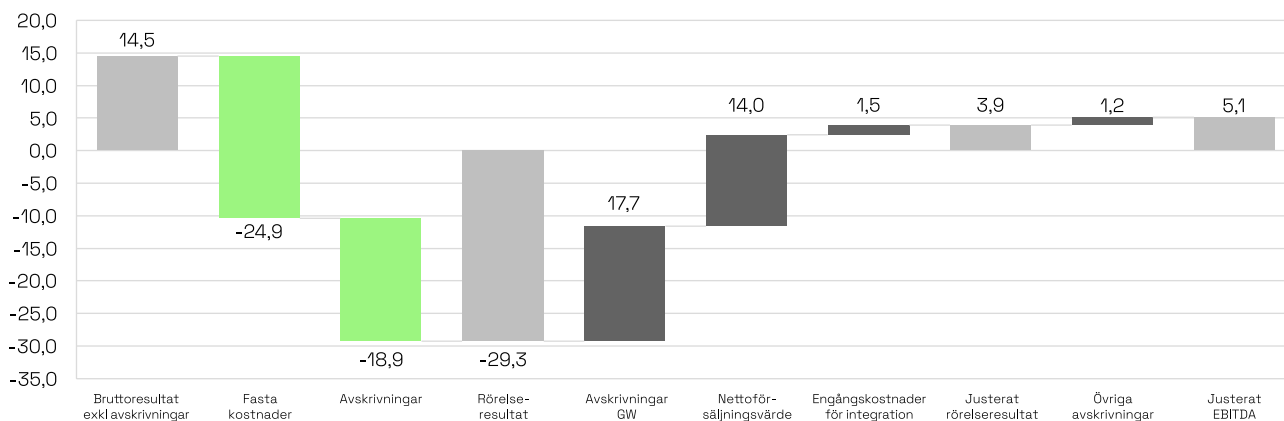
* Direkt material, arbete och overhead

** Exklusive goodwillavskrivningar och förändringar i balanser av nettoförsäljningsvärde

Under kvartalet uppgick kostnader av engångskaraktär relaterade till integrering av bolagen i koncernen till cirka 1,5 MSEK. Primärt avser detta koordinering av IT, finans och säljstöd. Bolags-

ledningen förväntar sig att detta kommer att resultera i lägre framtida kostnader och högre effektivitet. Även det andra kvartalet 2022 förväntas innehålla integrationskostnader.

Justerat rörelseresultat och EBITDA, MSEK



Kvartalets justerade rörelseresultat, exklusive avskrivningar av goodwill och kostnader av engångskaraktär, uppgick till 3,9 MSEK (-5,3).

Det justerade EBITDA uppgick till 5,1 MSEK (-5,1) vilket motsvarar en marginal på 12%.

Balansposter och kassaflöde

Koncernen har under det första kvartalet genererat ett positivt kassaflöde om 9,1 MSEK vilket ger en kassa per 31 mars 2022 på 17,7 MSEK (5,5). Det justerade positiva rörelseresultatet står för 6,3 MSEK av ökningen medan arbetande kapitalet

har givit ett positivt tillskott till kassan på 1,0 MSEK. Främst är det inbetalningar från kunder som har bidragit. Det egna kapitalet uppgick per 31 mars 2022 till 374,9 MSEK (42,3) vilket ger en soliditet på 72 procent (86).

Aktien och aktiekapitalet

Handel i PiezoMotor-aktien sker på Nasdaq First North Growth Market under kortnamnet "PIEZO". Sista betalkurs den 31 mars 2022 var 39,50 SEK och börsvärdet uppgick därmed till cirka 970 MSEK.

Aktiekapitalet i PiezoMotor uppgick den 31 mars 2022 till cirka 12,3 MSEK fördelat på 24 555 465 B-aktier med en röst vardera (24 555 465 röster) och 0 A-aktier.

Efter kvartalets utgång har koncernen bytt namn till Acuvi AB. Handel i Acuvi-aktien kommer att fortsätta ske på Nasdaq First North Growth Market under kortnamnet "ACUVI". Vid en extra bolagsstämma i PiezoMotor den 7 april 2022 beslutades bland annat att aktieslaget serie A tas bort och att samtliga aktier av serie B konverteras till aktier utan seriebeteckning.

Aktien och aktiekapitalet

Aktieägare	Antal aktier 2022-03-31	Andel 2022-03-31	Antal aktier 2021-12-31	Förändring antal aktier
Adam Dahlberg med bolag	3 315 839	13,5%	3 315 839	0
Gaudium IVST, LLC	2 287 168	9,3%	2 287 168	0
Swedbank Robur Ny Teknik	2 123 966	8,6%	2 123 966	0
Handelsbanken Microcap	1 883 773	7,7%	1 891 364	-7 591
Dennis Barnes	1 581 397	6,4%	1 581 397	0
Monesi Förvaltnings AB	1 105 000	4,5%	365 000	740 000
Management	1 047 829	4,3%	1 070 016	-22 187
Margareta Nilsson	451 030	1,8%	451 030	0
Jerry Fredriksson med bolag	407 220	1,7%	404 260	2 960
Gunvald Berger	388 503	1,6%	328 503	60 000
Övriga (ca 3800 st.)	9 963 740	40,6%	10 462 273	-498 533
Totalt	24 555 465	100,0%	24 280 816	274 649

Personal

Vid utgången av första kvartalet 2022 hade koncernen 58 anställda. Medelantalet anställda för perioden uppgick till 45 personer (35), varav 15 var kvinnor (13).

Finansiering

Koncernen uppvisar ett positivt kassaflöde för det gångna kvartalet. Vid kvartalets utgång uppgick koncernens likvida medel till 17,7 MSEK – en ökning med 9,1 MSEK jämfört med den 31 december 2021. Tillgängliga likvida medel och kassaflödena från verksamheten beräknas täcka koncernens behov de kommande 12 månaderna. Ytterligare eventuella investeringar kommer att balanseras mot de finansiella medel som kan göras tillgängliga vid var tidpunkt. Bolagsledningen och styrelsen arbetar kontinuerligt med att säkerställa att bolaget har en ändamålsenlig finansiering.

Definitioner:

Pro forma: Jämförelse mellan innevarande period och motsvarande period året innan där dagens koncern antas ha existerat under den perioden. Detta är en fiktiv jämförelse för att på ett relevant sätt påvisa koncernens utveckling.

Principer för delårsrapportens upprättande

Räkenskaperna i denna delårsrapport har upprättats enligt samma principer som bolagets senaste årsredovisning för 2020, det vill säga i enlighet med årsredovisningslagen och BFNAR 2012:1 Årsredovisning. Sedan juni 2021 är PiezoMotor även en koncern vilket gör att det numera upprättas koncernredovisning.

Årsredovisning och årsstämma

PiezoMotors årsredovisning för räkenskapsåret 2021-01-01 – 2021-12-31 kommer att publiceras på bolagets hemsida (www.piezomotor.com) senast tre veckor före årsstämman. Årsstämma i bolaget kommer att hållas i juni i Uppsala. Delårsrapporter och årsredovisning kommer finnas tillgängliga via <https://piezomotor.com/aktien/finansiella-rapporter-piezomotor/>.

Finansiell kalender

Sista dagen för publicering av årsredovisning	2022-05-22
Årsstämma	2022-06-15
Delårsrapport januari – juni 2022	2022-08-23
Delårsrapport januari – september 2022	2022-10-27
Bokslutskommuniké januari – december 2022	2023-02-14

Certified Adviser

Redeye AB
Mäster Samuelsgatan 42
103 87 Stockholm

Telefon: +46 (0)8-121 576 90
E-post: certifiedadviser@redeye.se

Avlämnande av delårsrapport

Styrelsen och verkställande direktören försäkrar att denna delårsrapport, såvitt de känner till, ger en rättvisande översikt av koncernens verksamhet, ställning och resultat.

Uppsala den 20 april 2022,

Adam Dahlberg, styrelseordförande

Ping Faulhaber, styrelseledamot

Henrik Nittmar, styrelseledamot

Joakim Stenberg, styrelseledamot

Anders Kottenauer, VD

Denna delårsrapport har inte granskats av bolagets revisor.

Kontaktpersoner

Vid frågor, vänligen kontakta:
Anders Kottenauer, VD
Olof Stranding, CFO
ir@acuvi.com

Koncernens resultaträkning (KSEK)

	2022-01-01 Not 2022-03-31	2021-01-01 2021-03-31
Nettoomsättning	43 084	7 146
Kostnad för sålda varor	-60 341	-6 132
Bruttoresultat	-17 257	1 014
Försäljningskostnader	-2 341	-1 195
Administrationskostnader	-6 545	-3 154
FoU-kostnader	-3 491	-2 607
Övriga rörelseintäkter	433	366
Övriga rörelsekostnader	-109	-109
Rörelseresultat	-29 312	-5 685
Räntekostnader och liknande finansiella kostnader	-200	-14
Resultat efter finansiella kostnader	-29 511	-5 699
Resultat per aktie före utspädning	-1,21	-0,37
Resultat per aktie efter utspädning	-1,21	-0,37
Genomsnittligt antal aktier (tusen)	24 464	15 480
Antal aktier vid periodens slut (tusen)	24 555	15 480

Koncernens balansräkning (KSEK)

TILLGÅNGAR	Not	2022-03-31	2021-12-31	2021-03-31
Anläggningstillgångar				
Immateriella anläggningstillgångar				
Balanserade utgifter för forsknings- och utvecklingsarbete		44 736	45 898	11 246
Patent		5 364	5 443	2 027
Övriga immateriella anläggningstillgångar		1 170	1 280	1 548
Goodwill		355 310	368 527	0
Summa immateriella anläggningstillgångar		406 580	421 148	14 821
Materiella anläggningstillgångar				
Maskiner, inventarier och tekniska anläggningar		17 948	18 122	5 941
Byggnader		0	8 445	0
Summa materiella anläggningstillgångar		17 948	26 567	5 941
Finansiella anläggningstillgångar				
Uppskjuten skatt		0	0	752
Summa finansiella anläggningstillgångar		0	0	752
Summa anläggningstillgångar		424 528	447 716	21 514
Omsättningstillgångar				
Lager		30 886	28 053	11 454
Kortfristiga fordringar				
Kundfordringar		22 564	20 212	4 639
Skattefordringar		205	132	626
Övriga fordringar		23 126	26 505	2 904
Förutbetalda kostnader och upplupna intäkter		1 689	3 685	3 468
Summa kortfristiga fordringar		47 585	50 534	11 637
Kassa och bank		17 653	8 571	5 521
Summa omsättningstillgångar		96 124	87 158	28 612
Summa tillgångar		520 652	534 873	50 126

EGET KAPITAL OCH SKULDER	Not	2022-03-31	2021-12-31	2021-03-31
Eget kapital	1			
Aktiekapital		12 280	12 140	7 740
Övrigt tillskjutet kapital		392 138	422 068	40 936
Periodens resultat		-29 511	-45 528	-5 699
Summa eget kapital		374 907	388 680	42 977
Långfristiga skulder till kreditinstitut		9 750	8 142	0
Summa långfristiga skulder		9 750	8 142	0
Kortfristiga skulder till kreditinstitut		11 709	14 693	650
Förskott från kunder		41	0	0
Leverantörsskulder		10 472	6 202	2 278
Uppskjuten skatt		10 169	13 155	0
Övriga skulder		962	573	1 398
Upplupna kostnader och förutbetalda intäkter		102 641	103 429	2 822
Summa kortfristiga skulder		135 994	138 052	7 148
Summa eget kapital och skulder		520 651	534 875	50 125

Koncernens kassaflödesanalys (KSEK)

I denna rapport redovisas endast koncernens kassaflöde på helåret.

	2022-03-31	2021-03-31
Resultat efter finansiella poster	-29 511	-5 699
Justering för poster som inte ingår i kassaflödet		
Av-/nedskrivningar	18 411	424
Övrigt	14 784	-280
Kassaflöde från den löpande verksamheten före förändringar i rörelsekapital	3 684	-5 555
Förändringar i rörelsekapital		
Lager	-2 833	-351
Rörelsefordringar	2 949	40
Rörelseskulder	925	-3 072
Förändringar i rörelsekapital	1 041	-3 383
Kassaflöde från den löpande verksamheten efter förändringar i rörelsekapital	4 725	-8 938
Investeringsverksamheten		
Förvärv av immateriella anläggningstillgångar	-2 302	-1 641
Förvärv av materiella anläggningstillgångar	-409	-659
Försäljning av byggnad	8 445	0
Kassaflöde från investeringsverksamheten	5 734	-2 300
Finansieringsverksamheten		
Nyupptagna lån	5 000	0
Amortering av lån	-6 376	-561
Kassaflöde från finansieringsverksamheten	-1 376	-561
Periodens kassaflöde	9 082	-11 799
Likvida medel vid periodens början	8 571	17 320
Likvida medel vid periodens slut	17 653	5 521

Moderbolagets resultaträkning (KSEK)

	2022-01-01 Not 2022-03-31	2021-01-01 2021-03-31
Nettoomsättning	9 504	7 146
Kostnad för sålda varor	-7 130	-6 132
Bruttoresultat	2 374	1 014
Försäljningskostnader	-1 470	-1 195
Administrationskostnader	-4 958	-3 154
FoU-kostnader	-2 465	-2 607
Övriga rörelseintäkter	432	366
Övriga rörelsekostnader	-19	-109
Rörelseresultat	-6 106	-5 685
Räntekostnader och liknande finansiella kostnader	-6	-14
Resultat efter finansiella kostnader	-6 112	-5 699
Resultat per aktie före utspädning	-0,25	-0,37
Resultat per aktie efter utspädning	-0,25	-0,37
Genomsnittligt antal aktier (tusen)	24 464	15 480
Antal aktier vid periodens slut (tusen)	24 555	15 480

Moderbolagets balansräkning (KSEK)

TILLGÅNGAR	Not	2022-03-31	2021-12-31	2021-03-31
Anläggningstillgångar				
Immateriella anläggningstillgångar				
Balanserade utgifter för forsknings- och utvecklingsarbete		15 887	15 014	11 246
Patent		2 585	2 516	2 027
Övriga immateriella anläggningstillgångar		1 170	1 280	1 548
Summa immateriella anläggningstillgångar		19 642	18 810	14 821
Materiella anläggningstillgångar				
Maskiner, inventarier och tekniska anläggningar		5 132	5 207	5 941
Summa materiella anläggningstillgångar		5 132	5 207	5 941
Finansiella anläggningstillgångar				
Uppskjuten skatt		0	0	752
Aktier i dotterbolag		226 078	226 078	0
Lån till dotterbolag		145 724	147 684	
Summa finansiella anläggningstillgångar		371 802	373 762	752
Summa anläggningstillgångar		396 577	397 779	21 514
Omsättningstillgångar				
Lager		14 065	11 540	11 454
Kortfristiga fordringar				
Kundfordringar		6 024	5 807	4 639
Skattefordringar		132	60	626
Övriga fordringar		19 598	5 879	2 904
Förutbetalda kostnader och upplupna intäkter		4 401	4 285	3 468
Summa kortfristiga fordringar		30 155	16 031	11 637
Kassa och bank		3 882	5 731	5 521
Summa omsättningstillgångar		48 102	33 302	28 612
Summa tillgångar		444 679	431 081	50 126

EGET KAPITAL OCH SKULDER (KSEK)	Not	2022-03-31	2021-12-31	2021-03-31
Eget kapital				
Bundet eget kapital				
Aktiekapital		12 278	12 140	7 740
Fond för utvecklingskostnader		15 887	15 014	11 246
Summa bundet eget kapital		28 165	27 154	18 986
Fritt eget kapital				
Överkursfond		394 732	405 205	29 690
Periodens resultat		-6 112	-26 637	-5 699
Summa fritt eget kapital		388 620	378 568	23 991
Summa eget kapital		416 785	405 722	42 977
Skulder				
Långfristiga skulder till kreditinstitut		93	93	0
Summa långfristiga skulder		93	93	0
Kortfristiga skulder till kreditinstitut		11 193	6 244	650
Förskott från kunder		41	0	0
Leverantörsskulder		11 257	8 863	2 278
Övriga skulder		700	573	1 398
Upplupna kostnader och förutbetalda intäkter		4 612	9 585	2 822
Summa kortfristiga skulder		27 801	25 265	7 148
Summa eget kapital och skulder		444 679	431 080	50 125

Moderbolagets kassaflödesanalys (KSEK)

	2022-03-31	2021-03-31
Resultat efter finansiella poster	-6 112	-5 699
Justering för poster som inte ingår i kassaflödet		
Av-/nedskrivningar	437	424
Övrigt	300	-280
Kassaflöde från den löpande verksamheten före förändringar i rörelsekapital	-5 375	-5 555
Förändringar i rörelsekapital		
Lager	-2 525	-351
Rörelsefordringar	-290	40
Rörelseskulder	2 536	-3 072
Förändringar i rörelsekapital	-279	-3 383
Kassaflöde från den löpande verksamheten efter förändringar i rörelsekapital	-5 654	-8 938
Investeringsverksamheten		
Förvärv av immateriella anläggningstillgångar	-985	-1 641
Förvärv av materiella anläggningstillgångar	-209	-659
Kassaflöde från investeringsverksamheten	-1 194	-2 300
Finansieringsverksamheten		
Nyupptagna lån	5 000	0
Amortering av lån	0	-561
Kassaflöde från finansieringsverksamheten	5 000	-561
Periodens kassaflöde	-1 848	-11 799
Likvida medel vid periodens början	5 731	17 320
Likvida medel vid periodens slut	3 883	5 521

1 Förändring av koncernens egna kapital KONCERNEN (KSEK)

	Jan-mars 2022	Jan-mars 2021
Ingående balans	388 680	48 676
Omräkningsdifferenser	2 046	0
Nyemission	13 692	0
Periodens resultat	-29 511	-5 699
Utgående balans	374 907	42 977

	Antal aktier	Antal optioner
2022-01-01	24 280 816	370 500
Förändring under året	274 649	0
2022-03-31	24 555 465	370 500

Aktiekapitalet utgjordes 2022-03-31 av 24 555 465 aktier, varav serie A 0 st. och serie B 24 555 465 st.

