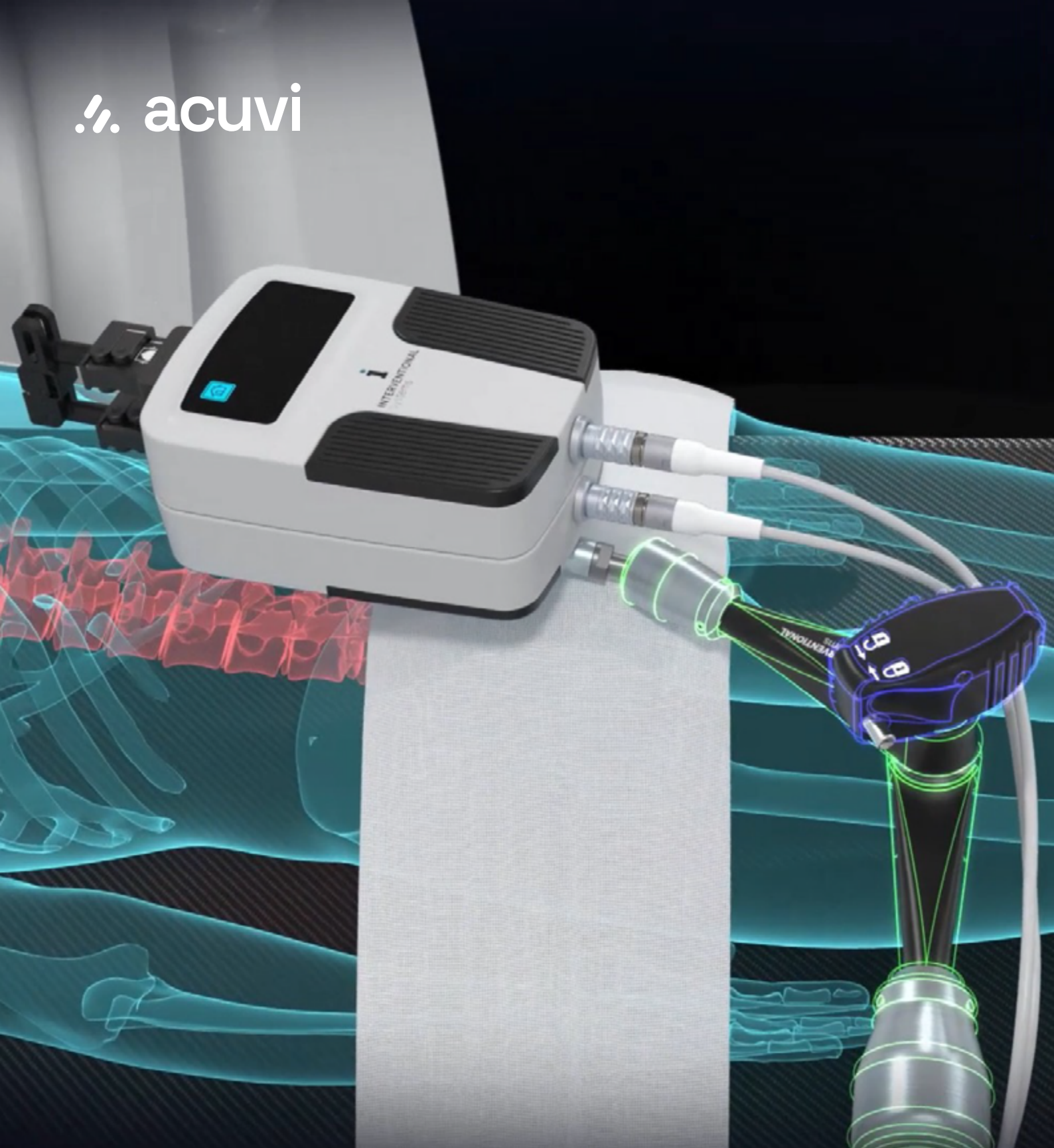


./. acuvi



Delårsrapport

april – juni 2022

Stabilt kvartal lägger grunden för ett starkt andra halvår

- God försäljningsutveckling, 41 MSEK under kvartalet
- Pågående förhandlingar om större ramordrar
- 8,9 MSEK i vinst på EBITDA-nivå motsvarande en EBITDA-marginal på 22 procent
- Nästa fas i mobilkamerasamarbetet inledd

Andra kvartalet (april - juni) 2022

- Nettoomsättningen uppgick till 41,2 MSEK (11,2)
- Bruttoresultatet uppgick till -28,3 (0,8)
- Bruttoresultatet exklusive avskrivningar uppgick till 14,8 MSEK (4,1)
- EBITDA justerat för engångskostnader och valutakurseffekter uppgick till 1,8 MSEK (-6,1)

Första halvåret (januari - juni) 2022

- Nettoomsättningen uppgick till 84,3 MSEK (18,4)
- Bruttoresultatet uppgick till -45,6 (1,8)
- Bruttoresultatet exklusive avskrivningar uppgick till 30,2 MSEK (6,7)
- EBITDA justerat för engångskostnader och valutakurseffekter uppgick till 6,6 MSEK (-9,8)

Händelser under andra kvartalet

2022-05-02: Namnbyte till Acuvi klart

Acuvis verksamhet bedrivs idag i tre dotterbolag – PiezoMotor, Sensapex och TPA Motion. Dessa tre bolagsnamn behålls då de utgör välkända varumärken på bolagens respektive marknader. Acuvis strategi är att genom lönsam organisk tillväxt i kombination med förvärv inom kompletterande geografier eller marknadssegment bygga en global ledare inom lösningar för många applikationer med ökande krav på precision och miniatyrisering. Acuvi har idag omkring 500 kunder till vilka bolagen i koncernen levererar unika komponenter och system.

Händelser efter periodens utgång

2022-07-11: Acuvi uppdaterar kring mobilsamarbetet

I nära samarbete med ett asiatiskt bolag har Acuvi genom PiezoMotor-verksamheten utvecklat en helt ny typ av zoomlösning för kameraoptik i mobiltelefoner. Lösningen, som baseras på PiezoMotors unika PiezoWave®-teknologi, skulle presenteras för potentiella kunder och samarbetspartners under första halvåret med avsikt att ingå kommersiellt samarbete med en eller flera kameramodultillverkare. Mot denna bakgrund ges härmed följande uppdatering:

- I samarbete med PiezoMotors licenspartner har presentationer för såväl tillverkare av mobilkameramoduler som mobiltelefoner genomförts
- Vid presentationerna har PiezoMotor demonstrerat en lösning för utökad funktionalitet för optisk zoom baserad på PiezoWave®
- Presentationerna har kunnat påbörjas trots nedstängningar till följd av Covid-19 i Asien

VD kommenterar

Stabilt kvartal ger förutsättningar för ett starkt andra halvår

Under det första halvåret har vi en försäljnings-tillväxt på över 20%

- Anders Kottenauer, VD



Acuvi har haft en bra utveckling under det första halvåret med en total försäljningstillväxt pro-forma på +20 procent jämfört samma period 2021, detta med en bra spridning mellan våra fokusmarknader och med order från ett stort antal individuella kunder. Under första halvåret har bolagen inom Acuvi erhållit ordrar inom bland annat nanokirurgi, litografi, mikroskopi och avancerad diagnostik. Vi har en mycket bra bredd och potential i kombination med lågt beroende av enskilda kunder.

Acuvi har haft viss påverkan av den generella komponentsituationen och nedstängningarna i Asien, framförallt under det andra kvartalet, men vi har själva lyckats upprätthålla en bra leveranssäkerhet gentemot våra kunder. Vi ser en fortsatt bra aktivitetsnivå i marknaden, bland annat inom halvledarindustrin, och vi ser att våra kunder i Asien återigen är tillbaka på en bra aktivitetsnivå efter nedstängningarna. Detta i kombination med pågående förhandlingar kring större order inom flera av våra fokusmarknader gör att vi har fortsatt att investera i en bra leveranssäkerhet och lageruppbyggnad.

När det gäller integrationen av våra dotterbolag löper den enligt plan. Integrationen har gått snabbt och de bedömda synergier har fallit väl ut. En vidareutveckling av den strategiska planen för hela koncernen har skett

under våren och vi följer planen att bygga en global ledare inom avancerade lösningar för applikationer med ökande krav på precision och miniatyrisering.

Vi har dessutom fortsatt att expandera vår kommersiella organisation vilket innefattar en förstärkning av produktledning, marknadsföring och ökad direktförsäljningskapacitet. Vi har även gjort om delar av vår FoU för att få bättre utväxling på den kompetens vi har inom respektive dotterbolag. Sammantaget har vi kommit till avslut med ett antal viktiga rekryteringar av nyckelpersoner och jag är glad att se den höga kompetens som Acuvi lyckas attrahera.

Vi är inne i ett säsongsmässigt starkt halvår för alla våra koncernbolag och med en god hävstång i vår affärsmodell räknar vi med att ökad försäljning leder till en förbättrad resultatutveckling. Dessutom driver vi ett fokuserat arbete kring effektiviseringar och vår EBITDA-utveckling följer plan.

Med tillväxt och lönsamhet i fokus ser vi framåt med tillförsikt.

Anders Kottenauer, VD

Koncernens andra kvartal 2022

Nettoomsättning och resultat

Nettoomsättningen under det andra kvartalet 2022 uppgick till 41,2 MSEK (11,2). Huvuddelen av försäljningen, cirka 70 procent, har skett på den amerikanska marknaden. Koncernen har gynnats av den starka amerikanska dollarn. Proforma växte koncernens försäljning under kvartalet med 14 procent jämfört med andra kvartalet 2021.

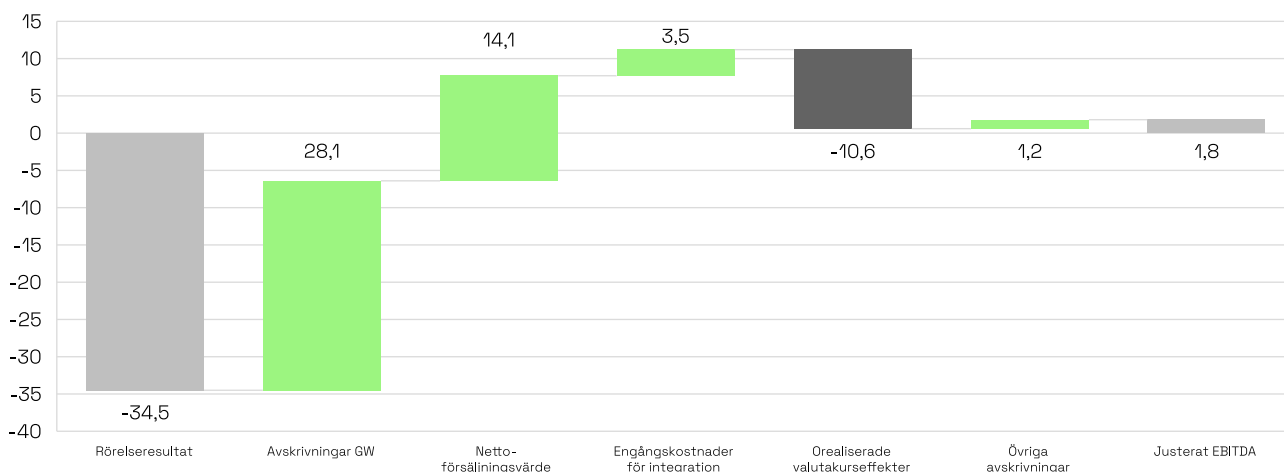
Under det andra kvartalet hade koncernen goodwillavskrivningar och andra avskrivningar på 42,1 MSEK som härrör från bolagsförvärven under 2021. Dessa redovisas som kostnad för sålda varor och påverkar således bruttoresultatet. Övriga avskrivningar uppgick under kvartalet till 1,2 MSEK (0,4).

Bruttoresultatet för det andra kvartalet uppgick till -28,3 MSEK (0,8). Exklusive avskrivningar

uppgick bruttoresultatet till 14,8 MSEK (4,1). Bruttomarginalen exklusive avskrivningar uppgick till 36 procent (36).

Rörelseresultatet för det andra kvartalet uppgick till -34,5 MSEK (-12,0). Exklusive avskrivningar (EBITDA) uppgick rörelseresultatet till 8,9 MSEK (-8,3). Övriga rörelseintäkter uppgick till 11,7 MSEK. Huvuddelen av dessa härrör sig från orealiserade valutakurseffekter från ett koncerninternt lån i USD. Under kvartalet har den nybildade koncernen tagit kostnader på 3,5 MSEK för att sätta upp koncernfunktioner primärt inom finans och IT. Dessa poster bedöms som engångsposter. Justerat för orealiserade valutavinster och nämnda engångsposter visar koncernen en justerad EBITDA under det andra kvartalet på 1,8 MSEK.

Justerat EBITDA, MSEK, andra kvartalet 2022



Koncernens första halvår 2022

Nettoomsättning och resultat

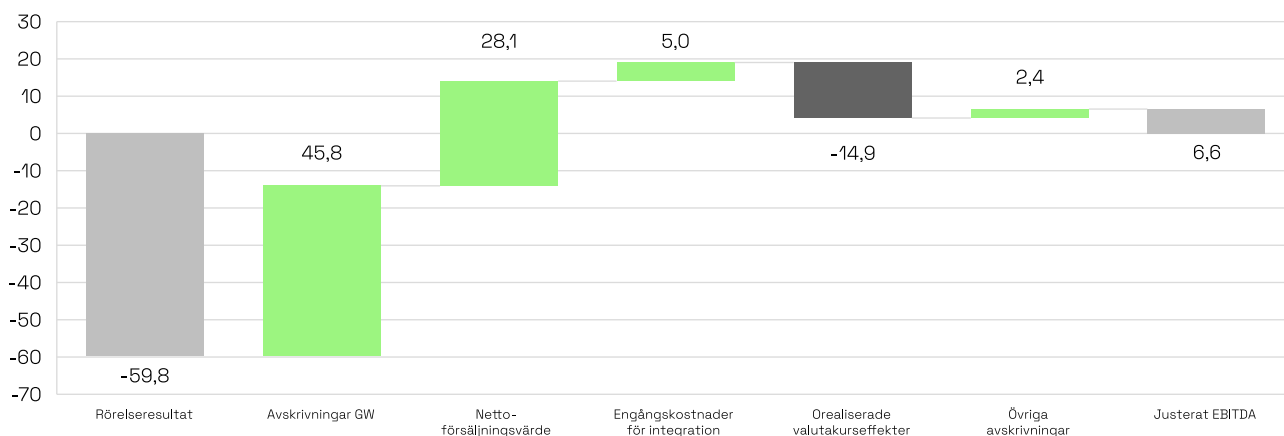
Nettoomsättningen under det första halvåret 2022 uppgick till 84,3 MSEK (18,4). Huvuddelen av försäljningen, cirka 70 procent, har skett på den amerikanska marknaden. Koncernen har gynnats av den starka amerikanska dollarn. Proforma växte koncernens försäljning under årets första halvår med cirka 20 procent jämfört med motsvarande period 2021.

Under det första halvåret hade koncernen goodwillavskrivningar och andra avskrivningar på 73,8 MSEK som härrör från bolagsförvärven under 2021. Dessa redovisas som kostnader för sålda varor och påverkar således bruttoresultatet. Övriga avskrivningar uppgick under första halvåret till 2,4 MSEK (0,8).

Bruttoresultatet för det första halvåret uppgick till -45,6 MSEK (1,8). Exklusive avskrivningar uppgick bruttoresultatet till 30,2 MSEK (6,7). Bruttomarginalen exklusive avskrivningar uppgick till 36 procent (36).

Rörelseresultatet för det första halvåret uppgick till -34,5 MSEK (-12,0). Exklusive avskrivningar (EBITDA) uppgick rörelseresultatet till 16,5 MSEK (-11,7). Övriga rörelseintäkter uppgick till 14,9 MSEK. Huvuddelen av dessa härrör sig från orealiserade valutakurseffekter från ett koncerninternt lån i USD. Under första halvåret 2022 har den nybildade koncernen haft kostnader på cirka 5 MSEK för att sätta upp koncernfunktioner primärt inom finans och IT. Dessa poster bedöms som engångsposter. Justerat för orealiserade valutavinster och nämnda engångsposter visar koncernen en justerad EBITDA under det första halvåret på 6,6 MSEK.

Justerat EBITDA, MSEK, första halvåret 2022



Aktien och aktiekapitalet

Handel i Acuvi-aktien sker på Nasdaq First North Growth Market under kortnamnet "ACUVI". Sista betalkurs den 30 juni 2022 var 31,90 SEK och börsvärdet uppgick därmed till 783 MSEK.

Aktiekapitalet i Acuvi uppgick den 30 juni 2022 till 12,1 MSEK fördelat på 24 555 465 B-aktier med en röst vardera (24 555 465 röster) och 0 A-aktier.

Ägarstruktur

Aktieägare	Antal B-aktier	Andel kapital (%)
Adam Dahlberg	3 315 839	13,5%
Gaudium IVST, LCC	2 287 168	9,3%
Swedbank Robur Ny teknik	2 123 966	8,6%
Handelsbanken Microcap Sverige	1 883 773	7,7%
Dennis Barnes	1 581 397	6,4%
Monesi Förvaltnings AB	1 105 000	4,5%
Management	1 047 829	4,2%
Margareta Nilsson	451 030	1,8%
Jerry Fredriksson med bolag	407 220	1,7%
Gunvald Berger	388 503	1,6%
Övriga (ca 3 700 st.)	9 963 740	40,6%
Totalt	24 555 465	100,0%

Personal

2022-06-30 hade koncernen 58 anställda. Medelantalet anställda för perioden januari till juni 2022 uppgick till 45 personer (35), varav 15 kvinnor (13).

Finansiering

Under juni månad har koncernen haft hög fakturering vilket förväntas resultera i goda inflöden av likvida medel under det tredje kvartalet. Baserat på förväntad kommande hög orderinång och givet pågående förhandlingar kring flera större ordrar i dotterbolaget PiezoMotor har ledningen beslutat om en lageruppbyggnad under det andra kvartalet som har bundit upp likvida medel. Denna lageruppbyggnad görs på standardprodukter som förväntas omsättas i försäljning under det andra halvåret 2022.

Vid utgången av juni 2022 uppgick koncernens likvida medel till 3,6 MSEK. Under det andra kvartalet har Acuvi utnyttjat en checkkredit på 5 MSEK som redovisas som kortfristig skuld. Acuvi har möjlighet att nyttja ytterligare 5 MSEK vid behov. Huvuddelen av de kortfristiga skulderna består av den stay on-bonus som tecknades med nyckelpersoner i TPA Motion. Denna bonus kommer att betalas ut under ytterligare 18 månader förutsatt fortsatt hög prestation. Hittills har ersättningen inte tagit likvida medel i anspråk utan utbetalningen har skett i form av emitterade Acuvi aktier. Förväntningen är att det kommer fortsätta så.

Tillgängliga likvida medel och kassaflödena från verksamheten beräknas täcka koncernens behov de kommande 12 månaderna. Orderläget i Acuvi överlag och även pågående förhandlingar kring enstaka större ordrar i dotterbolaget PiezoMotor stödjer denna bedömning. Ytterligare eventuella investeringar eller satsningar kommer att balanseras mot de finansiella medel som kan göras tillgängliga vid var tidpunkt. Acuvils ledning och styrelse arbetar kontinuerligt med att säkerställa att bolaget har en ändamålsenlig och optimerad finansiering.

Definitioner av nyckeltal

EBITDA. Bolaget definierar EBITDA som rörelseresultatet exklusive avskrivningar. Som avskrivningar räknas även resultateffekten från det nettoförsäljningsvärde som uppstod i koncernen i samband med de två förvärvsanalyser som upprättades under 2021.

Justerat EBITDA. För att på ett mer rättvisande sätt åskådliggöra det underliggande resultatet från koncernen justeras EBITDA genom att exkludera orealiserade valutakurseffekter samt andra kostnader av tydlig engångskaraktär.

Nettoförsäljningsvärdet. Är det försäljningspris minus försäljningskostnader som en redovisningsenhet kan förvänta sig att erhålla vid en försäljning av en tillgång.

Principer för delårsrapportens upprättande

Räkenskaperna i denna delårsrapport har upprättats enligt samma principer som bolagets senaste årsredovisning för 2021, det vill säga i enlighet med årsredovisningslagen och BFNAR 2012:1 Årsredovisning och koncernredovisning (K3).

Finansiell kalender

Delårsrapport januari – september 2022	2022-10-27
--	------------

Bokslutskommuniké januari – december 2022	2023-02-14
---	------------

Avlämnande av delårsrapport

Styrelsen och verkställande direktören försäkrar att denna delårsrapport, såvitt de känner till, ger en rättvisande översikt av koncernens verksamhet, ställning och resultat.

Uppsala den 23 augusti 2022,

Adam Dahlberg, styrelseordförande

Ping Faulhaber, styrelseledamot

Dennis Barnes, styrelseledamot

Henrik Nittmar, styrelseledamot

Joakim Stenberg, styrelseledamot

Anders Kottenauer, VD

Denna delårsrapport har inte granskats av bolagets revisor.

Kontaktpersoner

Vid frågor, vänligen kontakta:
Anders Kottenauer, VD
Olof Stranding, CFO
ir@acuvi.com

Koncernens resultaträkning (KSEK)

	April - juni		Januari - juni	
	2022	2021	2022	2021
Nettoomsättning	41 174	11 245	84 258	18 391
Kostnad för sålda varor	-69 509 *	-10 432	-129 850 **	-16 564
Bruttoresultat	-28 335	813	-45 592	1 827
	-69%	7%	-54%	10%
Försäljningskostnader	-2 849	-1 768	-5 190	-2 963
Administrationskostnader	-10 079	-5 361	-16 624	-8 515
FoU-kostnader	-3 796	-3 518	-7 287	-6 125
Övriga rörelseintäkter	11 703	1 135	16 135	1 501
Övriga rörelsekostnader	-1 137	-3 269	-1 246	-3 378
Rörelseresultat	-34 493	-11 968	-59 804	-17 653
Resultat från finansiella investeringar				
Ränteintäkter och liknande finansiella intäkter	93	0	93	0
Räntekostnader och liknande finansiella kostnader	-1 394	-28	-1 594	-42
Resultat efter finansiella investeringar	-35 794	-11 996	-61 305	-17 695
Skatt på periodens resultat	6 508	0	6 508	0
Årets resultat	-29 286	-11 996	-54 797	-17 695
Resultat per aktie före utspädning	-1,19	-0,71	-2,23	-1,10
Resultat per aktie efter utspädning	-1,19	-0,71	-2,23	-1,10
Genomsnittligt antal aktier före utspädning (tusen)	24 555	16 798	24 555	16 139
Genomsnittligt antal aktier efter utspädning (tusen)	24 555	16 798	24 555	16 139
Antal aktier vid periodens slut (tusen)	24 555	19 434	24 555	19 434

* Kostnads sålda varor innehåller avskrivningar och effekter från förvärv på totalt 42,2 MSEK. Se förklaring på sidan 4.

** Kostnads sålda varor innehåller avskrivningar och effekter från förvärv på totalt 73,9 MSEK. Se förklaring på sidan 5.

Koncernens balansräkning (KSEK)

	2022-06-30	2021-12-31	2021-06-30
Anläggningstillgångar			
Immateriella anläggningstillgångar			
Balanserade utgifter för utvecklingsarbeten	47 440	49 165	13 612
Patent	3 105	2 176	2 296
Goodwill	364 660	366 273	147 215
Övriga immateriella anläggningstillgångar	1 475	1 280	1 501
Summa immateriella anläggningstillgångar	416 681	418 894	164 624
Materiella anläggningstillgångar			
Byggnader och mark	0	8 445	0
Maskiner och inventarier	16 779	17 191	7 011
Summa materiella anläggningstillgångar	16 779	25 636	7 011
Finansiella anläggningstillgångar			
Uppskjuten skatt	0	0	752
Summa finansiella anläggningstillgångar	0	0	752
Summa anläggningstillgångar	433 459	444 530	172 387
Omsättningstillgångar			
Varulager	36 380	28 053	21 485
Kortfristiga fordringar			
Kundfordringar	18 599	20 201	10 884
Aktuell skattefordran	0	132	184
Övriga fordringar	5 720	31 345	12 236
Förutbetalda kostnader och upplupna intäkter	3 953	4 285	3 873
Summa kortfristiga fordringar	28 273	55 963	27 177
Kassa och bank	3 591	8 571	11 338
Summa omsättningstillgångar	68 244	92 587	60 000
SUMMA TILLGÅNGAR	501 703	537 117	232 387

	2022-06-30	2021-12-31	2021-06-30
Eget kapital			
Aktiekapital	12 277	12 140	9 789
Övrigt tillskjutet kapital	401 797	421 997	208 589
Annat eget kapital inklusive årets resultat	-54 797	-47 858	-17 695
Summa eget kapital	359 277	386 279	200 683
Avsättningar			
Uppskjuten skatt	7 461	12 969	0
Övriga avsättningar	20 427	18 057	0
Summa avsättningar	27 888	31 026	0
Långfristiga skulder			
Långfristiga skulder till kreditinstitut	9 976	8 049	14 933
Övriga skulder	32 703	28 940	0
Summa långfristiga skulder	42 679	36 989	14 933
Kortfristiga skulder			
Kortfristiga skulder till kreditinstitut	0	8 586	464
Leverantörsskulder	16 729	11 790	6 261
Förskott från kunder	0	0	1 090
Övriga skulder	51 876	50 183	3 248
Upplupna kostnader och förutbetalda intäkter	3 253	12 264	5 708
Summa kortfristiga skulder	71 858	82 823	16 771
SUMMA EGET KAPITAL OCH SKULDER	501 703	537 117	232 387

Koncernens kassaflödesanalys (KSEK)

	April - juni		Januari - juni	
	2022	2021	2022	2021
Resultat efter finansiella poster	-30 293	-11 996	-59 804	-17 695
Av-/nedskrivningar	29 807	1 021	48 218	1 591
Övrigt	-1 008	0	13 776	0
Justering för poster som inte ingår i kassaflödet	28 799	1 021	61 994	1 591
Erhållen ränta	93	0	93	0
Erlagd ränta	-1 262	0	-1262	0
Kassaflöde från den löpande verksamheten före förändringar i rörelsekapital	-2 663	-10 975	1 021	-16 104
Förändringar i rörelsekapital				
Lager	-4 661	-928	-7 494	-1 279
Rörelsefordringar	-3 977	-3 150	-1 028	-3 110
Rörelseskulder	-1 977	5 638	-1 052	2 552
Förändringar i rörelsekapital	-10 614	1 560	-9 573	-1 837
Kassaflöde från den löpande verksamheten efter förändringar i rörelsekapital	-13 278	-9 415	-8 553	-17 941
Investeringsverksamhet				
Förvärv av immateriella anläggningstillgångar	-375	-2 543	-2 677	-4 184
Sålda materiella anläggningstillgångar	56	0	8 435	0
Förvärv av materiella anläggningstillgångar	0	-515	-343	-1 175
Förvärv av dotterbolag	0	-76 725	0	-76 725
Kassaflöde från investeringsverksamheten	-319	-79 783	5 415	-82 084
Finansieringsverksamheten				
Nyemission netto efter fusionsutgifter	0	33 128	0	33 128
Erhållna aktieägartillskott	0	60 372	0	60 372
Nyupptagna lån	5 000	0	5 000	0
Amortering av lån	-738	-186	-7 114	-746
Kassaflöde från finansieringsverksamheten	-738	93 314	-2 114	92 754
Periodens kassaflöde	-14 335	4 116	-5 252	-7 271
Likvida medel vid periodens början	17 654	5 933	8 571	17 320
Kursdifferenser och andra värdeförändringar i likvida medel	272	0	272	0
Likvida medel vid periodens slut	3 591	10 049	3 591	10 049

Koncernens förändring i eget kapital i sammandrag KONCERNEN (KSEK)

	Aktiekapital	Övrigt tillskjutet kapital	Ack. Valuta- kursdifferenser	Balanserat resultat inkl årets resultat	Summa
Eget kapital 2022-01-01	12 140	374 139	0	0	386 279
Årets resultat				-54 797	-54 797
Omräkningsdifferenser					0
Nyemission	137	27 658			27 795
Eget kapital 2022-06-30	12 277	401 797	0	-54 797	359 277

Moderbolagets resultaträkning (KSEK)

	April - juni		Januari - juni	
	2022	2021	2022	2021
Nettoomsättning	6 605	8 363	16 109	15 509
Kostnad för sålda varor	-7 063	-7 611	-14 193	-13 743
Bruttoresultat	-458	752	1 916	1 766
	-7%	9%	12%	11%
Försäljningskostnader	-1 528	-1 701	-2 998	-2 896
Administrationskostnader	-6 778	-5 192	-11 736	-8 346
FoU-kostnader	-2 356	-2 969	-4 821	-5 576
Övriga rörelseintäkter	14 651	1 135	15 083	1 501
Övriga rörelsekostnader	-387	-3 269	-406	-3 378
Rörelseresultat	3 144	-11 244	-2 962	-16 929
Resultat från finansiella investeringar				
Ränteintäkter och liknande finansiella kostnader	0	0	0	0
Räntekostnader och liknande finansiella kostnader	-953	-7	-959	-21
Resultat efter finansiella kostnader	2 191	-11 251	-3 921	-16 950
Skatt på periodens resultat	0	0	0	0
Årets resultat	2 191	-11 251	-3 921	-16 950

Moderbolagets balansräkning (KSEK)

	2022-06-30	2021-12-31	2021-06-30
Anläggningstillgångar			
Immateriella anläggningstillgångar			
Balanserade utgifter för utvecklingsarbeten	16 896	15 631	13 612
Patent	2 803	1 899	2 101
Övriga immateriella anläggningstillgångar	1 475	1 280	1 501
Summa immateriella anläggningstillgångar	21 174	18 810	17 214
Materiella anläggningstillgångar			
Maskiner och inventarier	4 979	5 207	6 168
Summa materiella anläggningstillgångar	4 979	5 207	6 168
Finansiella anläggningstillgångar			
Andelar i koncernföretag	226 156	226 078	138 110
Fordringar hos koncernföretag	164 689	142 257	0
Uppskjuten skatt	0	0	752
Summa finansiella anläggningstillgångar	390 846	368 335	138 862
Summa anläggningstillgångar	416 999	392 352	162 244
Omsättningstillgångar			
Varulager	17 932	11 540	12 382
Kortfristiga fordringar			
Kundfordringar	3 961	5 807	7 700
Fordringar hos koncernföretag	2 841	7 268	0
Övriga fordringar	4 747	4 097	3 216
Förutbetalda kostnader och upplupna intäkter	3 225	4 285	3 870
Summa kortfristiga fordringar	14 773	21 457	14 786
Kassa och bank	811	5 731	10 049
Summa omsättningstillgångar	33 516	38 728	37 217
SUMMA TILLGÅNGAR	450 514	431 080	199 461

	2022-06-30	2021-12-31	2021-06-30
Eget kapital			
Aktiekapital	12 278	12 140	9 717
Fond för utvecklingsutgifter	16 896	15 631	13 612
Bundet eget kapital	29 174	27 771	23 329
Överkursfond	697 471	686 047	180 496
Balanserat resultat	-308 096	-279 441	0
Årets resultat	-3 921	-28 655	-16 950
Fritt eget kapital	385 454	377 951	163 546
Summa eget kapital	414 628	405 722	186 875
Kortfristiga skulder			
Kortfristiga skulder till kreditinstitut	0	93	464
Leverantörsskulder	13 624	8 863	5 104
Skulder till koncernföretag	490	0	0
Övriga skulder	17 154	6 817	1 983
Upplupna kostnader och förutbetalda intäkter	4 617	9 585	5 035
Summa kortfristiga skulder	35 886	25 358	12 586
SUMMA EGET KAPITAL OCH SKULDER	450 514	431 080	199 461

Moderbolagets kassaflödesanalys (KSEK)

	April - juni		Januari - juni	
	2022	2021	2022	2021
Resultat efter finansiella poster	3 144	-11 244	-2 962	-16 930
Av-/nedskrivningar	442	440	884	864
Övrigt	-2 822	-162	0	-15
Justering för poster som inte ingår i kassaflödet	-2 380	278	884	849
Erlagd ränta	-953	-7	-959	-21
Kassaflöde från den löpande verksamheten före förändringar i rörelsekapital	-189	-10 973	-3 037	-16 102
Förändringar i rörelsekapital				
Lager	-3 867	-928	-6 392	-1 279
Rörelsefordringar	-6 394	-3 150	-6 684	-3 110
Rörelseskulder	7 992	5 638	10 528	2 552
Förändringar i rörelsekapital	-2 269	1 560	-2 548	-1 837
Kassaflöde från den löpande verksamheten efter förändringar i rörelsekapital	-2 458	-9 413	-5 585	-17 939
Investeringsverksamheten				
Förvärv av immateriella anläggningstillgångar	-614	-2 543	-1 730	-4 184
Förvärv av materiella anläggningstillgångar	0	-515	-78	-1 175
Förvärv av dotterbolag		-76 725	0	-76 725
Kassaflöde från investeringsverksamheten	-614	-79 783	-1 808	-82 084
Finansieringsverksamheten				
Nyemission netto efter fusionsutgifter	0	33 128	0	33 128
Betalningar från koncernbolag	0	0	2 566	0
Erhållna aktieägartillskott	0	60 372	0	60 372
Amortering av lån	0	-186	-93	-746
Kassaflöde från finansieringsverksamheten	0	93 314	2 473	92 754
Periodens kassaflöde	-3 072	4 118	-4 920	-7 269
Likvida medel vid periodens början	3 883	5 933	5 731	17 320
Likvida medel vid periodens slut	811	10 051	811	10 051

 **acuvi**