



Delårsrapport april - juni 2024

Andra kvartalet

(1 april till 30 juni)

- Nettoomsättningen uppgick till 47 MSEK (58)
- Nettoomsättningen exklusive licensintäkter uppgick till 46 MSEK (50)
- Rörelseresultatet före avskrivningar (EBITDA) uppgick till 9 MSEK (16), motsvarande en marginal på 19 procent (28)
- Rörelseresultatet före avskrivningar (EBITDA) exklusive licensintäkter uppgick till 8 MSEK (8), motsvarande en marginal på 18 procent (16)

Första halvåret

(1 januari till 30 juni)

- Nettoomsättningen uppgick till 94 MSEK (101)
- Nettoomsättningen exklusive licensintäkter uppgick till 92 MSEK (92)
- Rörelseresultatet före avskrivningar (EBITDA) uppgick till 18 MSEK (23), motsvarande en marginal på 19 procent (23)
- Rörelseresultatet före avskrivningar (EBITDA) exklusive licensintäkter uppgick till 16 MSEK (14), motsvarande en marginal på 17 procent (15)

(KSEK)	April - juni		Januari - juni	
	2024	2023	2024	2023
Nettoomsättning	46 919	58 302	93 625	100 862
Bruttoresultat	30 109	36 072	59 154	61 736
	64 %	62 %	63 %	61 %
Rörelseresultat före av- och nedskrivningar (EBITDA)	9 147	16 084	17 683	22 889
	19 %	28 %	19 %	23 %
Rörelseresultat exkl. goodwillavskrivningar	7 265	14 531	13 978	19 783
	15 %	25 %	15 %	20 %
Kassaflödet från den löpande verksamheten efter förändringar i rörelsekapital	-485	4 381	7 176	-7 053
(SEK)				
Resultat per aktie före och efter utspädning	-0,83	-0,23	-1,18	-1,10
Rörelseresultat exkl. goodwillavskrivningar per aktie	0,28	0,57	0,55	0,77
Kassaflödet från den löpande verksamheten per aktie	-0,02	0,17	0,28	-0,28

Händelser under andra kvartalet

- Acuviss dotterbolag Sensapex ingår ett världsomspännande återförsäljaravtal med Thorlabs Inc., en ledande designer och tillverkare av fotonikutrustning inom biomedicinska tillämpningar. Det icke-exklusiva avtalet är en del av Acuviss strategiska initiativ att inleda samarbeten med stora, ledande aktörer på utvalda marknader.
- Acuviss amerikanska dotterbolag TPA Motion vinner en order från en amerikansk kund inom området Advanced Industrial med ett sammanlagt ordervärde om cirka 1,1 miljoner USD (cirka 12 miljoner SEK). Kunden är en återkommande kund. Ordern förväntas levereras i sin helhet under 2024.
- Acuvi får beställning på sista delleverans inom tidigare kommunicerad ramorder. I november 2022 vann Acuviss dotterbolag PiezoMotor en ramorder från en asiatisk kund inom halvledarindustrin på totalt cirka 22 MSEK med tre delleveranser. De två första delleveranserna genomfördes fram till december 2023. Acuvi meddelar att den tredje leveransen på cirka 8 MSEK är avropad. Hela den sista delordern kommer att levereras och intäktsföras under 2024.
- Acuvi ingår avsiktsförklaring avseende samarbets- och royaltavtal. Acuviss dotterbolag PiezoMotor har ingått ett samarbets- och royaltavtal med det tyska bolaget Nanos Instruments GmbH ("Nanos"). Acuvi ska från och med juni 2024 producera, marknadsföra och sälja samtliga produkter från Nanos. För innevarande år bedöms avtalet medföra en ökad nettoomsättning för Acuvi med ca 12 MSEK och ett ökat rörelseresultat med ca 6 MSEK. För 2025 bedöms affären öka Acuviss nettoomsättning med ca 25 MSEK och rörelseresultatet med ca 12 MSEK.
- Acuvi genomför en fullt säkerställd företrädesemission om cirka 27,8 MSEK och en riktad nyemission om cirka 22,3 MSEK. I företrädesemissionen tecknades totalt 2 615 530 aktier med och utan stöd av teckningsrätter, motsvarande cirka 122 procent av företrädesemissionen. Den riktade emissionen av 1 715 385 aktier till det tyska investeringsbolaget ShapeQ GmbH

stärker bolagets ägarbas med en ny aktiv minoritetsaktieägare. Emissionerna avses stärka Acuviss balansräkning och skapa utrymme att nyttja det momentum som finns på marknaderna i Tyskland och USA. Under det kommande året avser Acuvi stärka sälj- och marknadsföringsinsatser både på den tyska och amerikanska marknaden.

- Acuvi byter redovisningsprincip till IFRS. Acuvi meddelar att styrelsen har fattat beslut att byta redovisningsprincip från det svenska K3-regelverket till den internationella redovisningsstandarden IFRS. Arbetet har inletts och bedöms vara klart senast till bokslutskommunikén som publiceras den 25 februari 2025.

Händelser efter andra kvartalets utgång

- Ramorder utökas till mer än 30 MSEK. I november 2022 vann Acuviss dotterbolag PiezoMotor en ramorder från en asiatisk kund inom halvledarindustrin på totalt cirka 24 MSEK (vid dagens valutakurser) med tre delleveranser. De två första delleveranserna genomfördes mellan december 2022 och december 2023. I april 2024 meddelade Acuvi att den tredje delleveransen ska levereras under 2024. Acuvi meddelar att kunden har lagt en tilläggsbeställning inom befintlig ramorder på ytterligare totalt cirka 7 MSEK. Leverans beräknas ske under det fjärde kvartalet 2024. Den i november 2022 kommunicerade ramordern kommer därmed att inbringa cirka 31 MSEK över två år.
- Acuviss största kund lägger uppföljningsorder. Sedan åtta år är Acuviss amerikanska dotterbolag TPA Motion leverantör till Intuitive Surgical ("Intuitive"), en världsledande amerikansk tillverkare av operationsrobotar. Intuitive är bolaget bakom världens mest framgångsrika operationsrobot da Vinci. Under 2024 kommer Acuvi tillsammans med genomförda och planerade orderlagda leveranser att fakturera för cirka 20 MSEK till Intuitive. Idag har Acuvi fått en uppföljningsorder på 7 MSEK som ska levereras under det första kvartalet 2025.

VD kommenterar

”Det är glädjande att vi fortsätter stärka våra marginaler.”

- Olof Stranding, VD



Det första halvåret 2024 visar på fortsatt fina marginaler och en stark försäljning för delar av bolagets produktbjudande. Vi ser att vår försäljning av standardprodukter till OEM-kunder ökar med 14 procent jämfört med första halvåret 2023. Då ska man komma ihåg att försäljningen av Nanos Instruments produkter huvudsakligen kommer att ske under det andra halvåret så det finns mycket försäljning på väg in. Även försäljningen till Life Science Instrumentation går bra med en ökning på 20 procent under årets sex första månader. Den del som under årets två första kvartal har gått svagare är kundpassade produkter där vårt amerikanska dotterbolag TPA Motion uppvisar en nedgång med 22 procent jämfört med första halvåret föregående år. De signaler vi får från den amerikanska marknaden är att många kunder har stora lager och därför senarelägger beställningar. Vi har dock under senare tid sett en ökad aktivitet hos både nya och gamla kunder och jag har därför goda förhoppningar att TPA Motions försäljning åter ska ta fart under årets andra halvår. Ett tydligt exempel på detta är ordern från Acuviss största kund, Intuitive Surgical, som tydligt pekar på ett stort intresse för Acuviss och TPA Motions produkter.

Det är glädjande att vi fortsätter stärka våra marginaler. I det andra kvartalet förbättras bruttomarginalen något jämfört med både första kvartalet och föregående år och uppgår till 64 procent (62). Vinsten före avskrivningar, EBITDA, uppgår i det andra kvartalet till 19 procent (28). Under det andra kvartalet 2023 fakturerades royalty som även avsåg tidigare år vilket resulterade i en engångsintäkt på 8 MSEK. Rensat för royaltyintäkter uppgick bruttomarginalen under det andra kvartalet 2024 till 63 procent (56) och EBITDA till 18 procent (16), alltså en fortsatt marginalförstärkning. Jag ser goda möjligheter att fortsätta förbättra marginalerna redan vid nuvarande omsättningsnivåer. Vår nuvarande organisation har kapacitet att leverera ökad omsättning vilket kommer att stärka marginalerna ytterligare. Vi har tidigare talat om 25 procent EBITDA som ett mål och det är däråt vi strävar.

Jag vill lyfta fram två viktiga händelser under det andra kvartalet. Den första är Acuviss avtal med tyska bolaget Nanos Instruments som innebär att vi stegvis tar över försäljning, marknadsföring och produktion av vår före detta kunds produktsortiment. Under många år har Nanos Instruments varit kund till Acuvi. Nanos Instruments kombinerar Acuviss


högprecisionsmotorer med egenutvecklad elektronik och sensorer för att utveckla avancerade system för positionering. Nanos Instruments omsätter i storleksordningen 2 MEUR och uppvisar en vinstmarginal på cirka 50 procent. Affären har nu tagits över i Acuvis regi och kommer tillföra ökad försäljning och vinst med avdrag för royalty. Flera av Nanos Instruments kunder är stora industriella bolag. I och med avtalet med Acuvi hamnar Nanos Instruments i ett större sammanhang vilket ökar möjligheten till större och fler nya kunder på såväl hemmamarknaden Tyskland som internationellt. Genom Acuvis försorg finns även förutsättningarna för Nanos Instruments banbrytande produkter att snabbt nå amerikanska kunder. För Acuvi innebär breddningen av produktportföljen att vi blir en mer heltäckande leverantör av system som möjliggör effektiv automatisering. Dagens produktion i Uppsala kommer att kunna producera även de nya produkterna utan något direkt rekryteringsbehov vilket gör den utökade affären mycket lönsam för Acuvi.

Den andra viktiga händelsen under årets andra kvartal är att Acuvi framgångsrikt genomfört en kombinerad riktad- och företrädesemission. I samband med den riktade emissionen har bolaget fått en ny stark ägare baserad på den viktiga tyska marknaden och jag vill välkomna ShapeQ som aktieägare i Acuvi.

Både styrelsen och jag imponerades av det gedigna förarbete kring Acuvi och vår potential som ShapeQ genomförde inför sin investering. Det känns mycket bra att få in ytterligare en långsiktig ägare, men det är också glädjande att våra befintliga ägare valde att delta i företrädesemissionen i så stor utsträckning. Företrädesemissionen tecknades till 122 procent. Jag vågar sticka ut hakan och konstatera att det är få svenska techbolag som under de senaste åren har gjort en sådan snabb, kostnadseffektiv och rättvis kapitalanskaffning.

För mig är det viktigaste att vidhålla och öka våra marginaler och fina kassaflöden. I dagens osäkra värld är det för bolag som Acuvi viktigt att inte vara beroende av externt kapital. Vad gäller försäljningen arbetar vi strategiskt och kontinuerligt för att långsiktigt skapa tillväxt. Detta kommer vi lyckas med genom lokal närvaro och anpassad marknadsföring för våra två viktigaste geografiska marknader USA och Tyskland, ett utökat produkt erbjudande samt genom att arbeta med strategiska partners. Jag ser fram emot att arbeta hårt med samtliga dessa delar under resten av året och passar på att rikta ett stort tack till stöttande aktieägare och alla medarbetare som gör ett utmärkt jobb.

Olof Stranding




Intäktsströmmar per kundsegment

Industriella kunder (OEM)

OEM-kunder är industriella kunder som bygger in Acuvis produkter i sina system. Acuvi är ofta en nyckelleverantör till den färdiga produkten och levererar både hård- och mjukvara. Normalt börjar kunder utvärdera Acuvis lösningar i samband med utveckling av nya produkter. Vanligen tar det i storleksordningen 2-3 år för kunden att nå kommersiell fas och serieproduktion från inledande tester (Starter Kit). Under denna tid sker normalt löpande inköp.

En ökad andel OEM-kunder ger en stabilare orderingång, vilket ger bättre möjlighet att planera produktionen och öka lönsamheten. Normalt varar Acuvis kunders produktlivscyklar i 8-12 år. Primärt säljer PiezoMotor och TPA Motion till OEM-lösningar där produkten ingår i ett större system. Under 2023 har även Sensapex produkter börjat säljas till denna typ av kunder.

Industriella kunder köper standardprodukter och kundanpassade produkter. Standardprodukter har fördelen att lönsamheten är högre på grund av skalfördelar samt att tillväxten över tid blir jämnare. Kundenpassade produkter växer stegvis i takt med att nya projekt designas in och börjar att användas i kundens slutprodukt.



Life Science Instrumentation (LSI)

Kunderna inom LSI är huvudsakligen forskningsinstitut och avancerade laboratorier. Även om många kunder är återkommande sker försäljningen inte löpande utan snarare stötvis. Kunderna köper ofta kompletta system utan modifieringar och införsäljningen kräver i de flesta fall fysisk marknadsnärvaro. För att möta kravet på en säljkår har Acuvi valt att komplettera direktförsäljning med ett nätverk av distributörer. Av Acuvis dotterbolag är det huvudsakligen Sensapex som säljer inom LSI.

Nettoomsättning per intäktsström första halvåret

MSEK	2024	2023	2024 vs 2023
OEM / Industrial standardprodukter			
PiezoMotor	23	20	
TPA Motion	4	4	
Sensapex	1	0	
Totalt standardprodukter	27	24	14 %
OEM / Industrial kundanpassade produkter			
PiezoMotor	6	0	
TPA Motion	46	59	
Totalt kundanpassade produkter	52	59	-12 %
Totalt OEM / Industrial	80	84	-5 %
Life Science Instrumentation			
Sensapex	12	10	
Totalt Life Science Instrumentation	12	10	20 %
Royalty	2	8	
Total nettoomsättning	94	101	-7 %

Koncernens andra kvartal

Nettoomsättning

Koncernens nettoomsättning under andra kvartalet uppgick till 47 MSEK (58), en minskning med 19 procent. Exklusive royaltyintäkter uppgick nettoomsättningen under kvartalet till 46 MSEK (50), en minskning med 8 procent.

Koncernens nettoomsättning i segmentet OEM / Industrial uppgick till 40 MSEK (46), en minskning med 15 procent. Nettoomsättningen för standardprodukter uppgick till 13 MSEK (17), en minskning med 24 procent. Försäljningen av LEGS-baserade produkter uppgick under kvartalet till 13 MSEK (15). Utav dessa var 2 MSEK hänförliga till produkter från Nanos Instruments som Acuvi inlett samarbete med i juni. Nettoomsättningen för kundanpassade produkter uppgick till 27 MSEK (30), en minskning med 9 procent. Minskningen är primärt en effekt av att flera kunder i USA fortfarande har lager och avvaktar med nya inköp. Nettoomsättningen inom Life Science Instrumentation uppgick under kvartalet till 6 MSEK (5), en ökning med 20 procent. Övriga intäkter uppgick till 1 MSEK (8). Huvudsakliga intäkter i denna kategori är royaltyintäkter avseende PiezoMotors LEGS-patent. Royaltyintäkterna varierar beroende på licenstagarens försäljning av produkter som omfattas av gällande licensavtal.


Kostnader

Koncernens materialkostnader uppgick under det andra kvartalet till 17 MSEK (22). Bruttovinsten uppgick under det andra kvartalet till 30 MSEK (36), motsvarande en bruttomarginal på 64 procent (62). Exklusive licensintäkter uppgick bruttovinsten till 29 MSEK (28), motsvarande en bruttomarginal på 63 procent (56).

Övriga externa kostnader uppgick under kvartalet till 9 MSEK (12), minskningen beror främst på lägre konsultkostnader. Under kvartalet uppgick personalkostnaderna till 13 MSEK (12).

Rörelseresultatet exklusive avskrivningar (EBITDA) uppgick under det andra kvartalet till 9 MSEK (16) eller 20 procent (28). Exklusive licenskostnader uppgick EBITDA till 8 MSEK (8) eller 18 procent (16).

Under det andra kvartalet har icke kassaflödespåverkande goodwillavskrivningar från bolagsförvärven genomförda 2021 uppgått till 24 MSEK (22). Övriga avskrivningar uppgick under kvartalet till 2 MSEK (2).



Aktien och aktiekapitalet

- Handel i Acuvi-aktien sker på Nasdaq First North Growth Market under kortnamnet "ACUVI". Sista betalkurs den 28 juni 2024 var 13,90 SEK och börsvärdet uppgick därmed till cirka 356 MSEK.
- Aktiekapitalet i Acuvi AB uppgick den 30 juni 2024 till 12,8 MSEK fördelat på 29 481 663 aktier.

Aktieägare per 2024-06-30

	Antal aktier	Andel
Adam Dahlberg med bolag	3 916 751	13,3 %
Gaudium IVST, LLC	2 287 168	7,8 %
Handelsbanken Microcap	1 950 000	6,6 %
ShapeQ	1 807 387	6,1 %
Dennis Barnes	1 581 397	5,4 %
Management*	963 503	3,3 %
Margareta Nilsson	488 615	1,7 %
Gunvald Berger	408 503	1,4 %
Tibia Konsult AB	341 978	1,2 %
Fredrik Lundgren	308 476	1,0 %
Övriga (ca 3 100 st.)**	15 427 885	52,3 %
Totalt	29 481 663	100,0 %

* VD Olof Stranding och Affärsområdeschef Mikko Vähäsöyrinki

** Här ingår bland andra Avanza Pension, Nordnet Pension och Futur Pension

Personal

Vid utgången av andra kvartalet 2024 hade koncernen 54 anställda. Medelantalet anställda för perioden uppgick till 55 personer (56), varav 14 var kvinnor (14).

Definitioner

- Bruttoresultat, nettoomsättning minus materialkostnader.
- EBITDA, rörelseresultat exklusive av- och nedskrivningar.
- EBITDA-marginal, EBITDA dividerat med nettoomsättning.

Finansiering

Acuvis löpande verksamhet är kassaflödespositiv. Vid kvartalets utgång uppgick koncernens likvida medel till 4,0 MSEK. I början av juli 2024 slutfördes en företrädes- och en riktad nyemission som tillsammans tillförde bolaget cirka 44 MSEK i likvida medel. Tillgängliga likvida medel och kassaflödena från verksamheten beräknas täcka koncernens behov de kommande 12 månaderna. Ytterligare eventuella investeringar kommer att balanseras mot de finansiella medel som kan göras tillgängliga vid var tidpunkt. Bolagsledningen och styrelsen arbetar kontinuerligt med att säkerställa att bolaget har en ändamålsenlig finansiering.

Principer för delårsrapportens upprättande

Räkenskaperna i denna delårsrapport har upprättats enligt samma principer som bolagets senaste årsredovisning för 2023, det vill säga i enlighet med årsredovisningslagen och BFNAR 2012:1 Årsredovisning.

Årsredovisning och årsstämma

Delårsrapporter och årsredovisning kommer finnas tillgängliga via www.acuvi.com

Finansiell kalender

Kvartalsrapport juli – september 2024	2024-10-22
Bokslutskommuniké januari – december 2024	2025-02-25

Certified Adviser

Corpura Fondkommision AB

Telefon: +46 (0)72-2523451

E-post: ca@corpura.se

www.corpura.se

Avlämnande av delårsrapport

Styrelsen och verkställande direktören försäkrar att denna delårsrapport, såvitt de känner till, ger en rättvisande översikt av koncernens verksamhet, ställning och resultat.

Uppsala den 15 augusti 2024,

Adam Dahlberg, styrelseordförande

Ping Faulhaber, styrelseledamot

Dennis Barnes, styrelseledamot

Henrik Nittmar, styrelseledamot

Joakim Stenberg, styrelseledamot

Jenny Edfast, styrelseledamot

Olof Stranding, VD

Denna delårsrapport har inte granskats av bolagets revisor.

Kontaktperson

Vid frågor, vänligen kontakta:

Olof Stranding, VD

ir@acuvi.com

Koncernens resultaträkning (KSEK)

	April - juni		Januari - juni	
	2024	2023	2024	2023
Nettoomsättning	46 919	58 302	93 625	100 862
Aktiverat arbete för egen räkning	1 604	702	1 923	1 388
Övriga rörelseintäkter	56	4 887	1 635	5 677
	48 579	63 891	97 183	107 927
Materialkostnader	-16 810	-22 230	-34 471	-39 126
Övriga externa kostnader	-9 014	-12 124	-19 089	-19 003
Personalkostnader	-13 004	-11 646	-25 239	-23 590
Övriga rörelsekostnader	-604	-1 807	-701	-3 319
Summa kostnader	-39 432	-47 807	-79 500	-85 038
Rörelseresultat exklusive avskrivningar (EBITDA)	9 147	16 084	17 683	22 889
Avskrivningar av goodwill	-23 989	-22 498	-47 772	-46 389
Avskrivningar övriga immateriella anläggningstillgångar	-926	-757	-1 803	-1 514
Avskrivningar och nedskrivningar av materiella anläggningstillgångar	-955	-796	-1 901	-1 592
Summa avskrivningar	-25 871	-24 051	-51 477	-49 495
Rörelseresultat (EBIT)	-16 724	-7 967	-33 794	-26 606
Ränteintäkter och liknande finansiella intäkter	166	5 885	10 035	6 393
Räntekostnader och liknande finansiella kostnader	- 3 089	- 4 357	-5 232	-8 716
Resultat efter finansiella kostnader	-19 646	-6 439	-28 990	-28 929
Uppskjuten skatt	-1 736	489	1 369	968
Periodens resultat	-21 382	-5 950	-30 359	-27 961
Resultat per aktie före utspädning	-0,83	-0,23	- 1,18	-1,10
Resultat per aktie efter utspädning	-0,83	-0,23	-1,18	-1,10
Genomsnittligt antal aktier (tusen)	25 630	25 630	25 630	25 528
Antal aktier vid periodens slut (tusen)	29 482	25 630	29 482	25 630

Koncernens balansräkning (KSEK)

Tillgångar	2024-06-30	2023-12-31	2023-06-30
Anläggningstillgångar			
Immateriella anläggningstillgångar			
Balanserade utgifter för forsknings- och utvecklingsarbete	41 546	43 989	43 353
Patent	3 370	3 284	3 022
Övriga immateriella anläggningstillgångar	1 588	1 251	2 649
Goodwill	205 405	236 907	300 309
Summa immateriella anläggningstillgångar	251 909	285 432	349 332
Materiella anläggningstillgångar			
Maskiner, inventarier och tekniska anläggningar	18 256	14 434	14 794
Summa materiella anläggningstillgångar	18 256	14 434	14 794
Finansiella anläggningstillgångar			
Andra långfristiga fordringar	566	527	561
Summa finansiella anläggningstillgångar	566	527	561
Summa anläggningstillgångar	270 731	300 393	364 687
Omsättningstillgångar			
Lager	45 879	44 573	45 545
Kortfristiga fordringar			
Kundfordringar	34 519	33 493	34 660
Övriga fordringar	9 324	4 802	12 806
Förutbetalda kostnader och upplupna intäkter	8 583	3 807	11 708
Summa kortfristiga fordringar	52 426	42 102	59 174
Kassa och bank	3 991	12 364	20 599
Summa omsättningstillgångar	102 296	99 039	125 318
Summa tillgångar	373 027	399 434	490 005

Eget kapital och skulder	Not	2024-06-30	2023-12-31	2023-06-30
Eget kapital				
Aktiekapital		12 815	12 815	12 815
Övrigt tillskjutet kapital		485 062	481 182	487 416
Balanserat resultat inklusive periodens resultat		-249 968	-225 064	- 172 237
Summa eget kapital	1	247 910	268 933	327 994
Avsättningar				
Uppskjuten skatt		5 305	4 821	6 152
Summa avsättningar		5 305	4 821	6 152
Långfristiga skulder till kreditinstitut		28 097	31 608	9 792
Övriga skulder		0	21 569	48 946
Summa långfristiga skulder		28 097	53 177	58 738
Utnyttjad checkkredit		21 096	21 936	14 500
Kortfristiga skulder till kreditinstitut		6 000	3 503	0
Förskott från kunder		6 418	0	0
Leverantörsskulder		15 052	20 571	21 642
Övriga skulder		40 288	21 081	55 555
Upplupna kostnader och förutbetalda intäkter		2 862	5 409	5 423
Summa kortfristiga skulder		91 715	72 500	97 120
Summa eget kapital och skulder		373 027	399 434	490 005

Koncernens kassaflödesanalys (KSEK)

	April - juni		Januari - juni	
	2024	2023	2024	2023
Rörelseresultat (EBIT)	-16 724	-7 967	-33 794	-26 606
Justeringar för poster som inte ingår i kassaflödet				
Av-/nedskrivningar	25 871	24 051	51 477	49 945
Övrigt	-3 419	-105	0	-105
Erlagd ränta	-2 426	-501	-3 666	-2 895
Kassaflöde från den löpande verksamheten före förändringar i rörelsekapital	3 302	15 478	14 017	19 890
Förändringar i rörelsekapital				
Lager	1 014	2 775	1 306	-1 616
Rörelsefordringar	-13 711	-21 915	-10 324	-15 807
Rörelseskulder	8 910	8 043	4 789	-9 520
Förändringar i rörelsekapital	-3 787	-11 097	-6 841	-26 943
Kassaflöde från den löpande verksamheten efter förändringar i rörelsekapital	-485	4 381	7 176	-7 053
Investeringsverksamheten				
Förvärv av immateriella anläggningstillgångar	-1 054	-670	-1 054	-2 498
Förvärv av materiella anläggningstillgångar	-5 245	-15	-5 723	-575
Förvärv av dotterföretag	0	0	0	0
Kassaflöde från investeringsverksamheten	-6 299	-685	-6 777	-3 073
Finansieringsverksamheten				
Nyemission	0	0	0	11 037
Förändring av kortfristiga finansiella skulder	-840	3 404	-840	8 056
Minskning av finansiell skuld	-3 747	0	-8 000	-3 650
Kassaflöde från finansieringsverksamheten	-4 587	3 404	-8 840	15 443
Periodens kassaflöde	-11 371	7 100	-8 441	5 317
Kursdifferens i likvida medel	68	111	68	60
Likvida medel vid periodens början	15 294	13 488	12 364	15 222
Likvida medel vid periodens slut	3 991	20 599	3 991	20 599

Moderbolagets resultaträkning (KSEK)

	April - juni		Januari - juni	
	2024	2023	2024	2023
Nettoomsättning	777	9 252	1 968	9 395
Aktiverat arbete för egen räkning	1 604	0	1 923	686
Övriga rörelseintäkter	8 393	2 632	18 688	8 878
			22 579	18 959
Övriga externa kostnader	-5 793	4 238	- 10 532	- 7 990
Personalkostnader	-2 279	-2 180	- 4 276	-4 719
Övriga rörelsekostnader	23	-678	-125	-1 228
Summa kostnader	-8 049	7 096	- 14 683	-13 937
Rörelseresultat exklusive avskrivningar (EBITDA)	2 725	4 788	7 896	5 022
Avskrivningar och nedskrivningar	-89	-15	-177	-30
Rörelseresultat (EBIT)	2 636	4 773	7 719	4 992
Ränteintäkter och liknande finansiella intäkter	166	5 896	13 668	9 520
Räntekostnader och liknande finansiella kostnader	1 865	520	-705	-3 065
Årets resultat	4 667	11 189	20 682	11 447

Moderbolagets balansräkning (KSEK)

Tillgångar	2024-06-30	2023-06-30
Anläggningstillgångar		
Summa immateriella anläggningstillgångar	33 168	23 191
Summa materiella anläggningstillgångar	189	343
Summa finansiella anläggningstillgångar	403 064	428 676
Summa anläggningstillgångar	436 420	452 211
Omsättningstillgångar		
Summa omsättningstillgångar	93 706	63 564
Summa tillgångar	530.126	515 775
Eget kapital och skulder (KSEK)	2024-06-30	2022-06-30
Eget kapital		
Bundet eget kapital		
Aktiekapital	12 815	12 815
Fond för utvecklingskostnader	24 765	19 486
Summa bundet eget kapital	37 580	32 301
Fritt eget kapital		
Överkursfond	726 795	715 453
Balanserat resultat	-286 743	-281 562
Periodens resultat	20 694	258
Summa fritt eget kapital	460 746	434 149
Summa eget kapital	498 327	466 450
Summa långfristiga skulder	15 000	25 370
Summa kortfristiga skulder	16 799	23 955
Summa eget kapital och skulder	530 126	515 775

Moderbolagets kassaflödesanalys (KSEK)

	Januari - juni	
	2024	2023
Rörelseresultat	7 719	4 992
Justering för poster som inte ingår i kassaflödet		
Av-/nedskrivningar	177	30
Erlagd ränta	-2 010	- 1 410
Kassaflöde från den löpande verksamheten före förändringar i rörelsekapital	5 886	3 612
Förändringar i rörelsekapital	-5 812	-4 128
Kassaflöde från den löpande verksamheten efter förändringar i rörelsekapital	74	-516
Investeringsverksamheten		
Kassaflöde från investeringsverksamheten	0	0
Finansieringsverksamheten		
Kassaflöde från finansieringsverksamheten	0	0
Periodens kassaflöde	74	-516
Likvida medel vid periodens början	76	1 512
Likvida medel vid periodens slut	150	996

1. Förändring av koncernens egna kapital (KSEK)

	Aktiekapital	Övrigt tillskjutet	Reserver	Balanserad förlust	Summa
Ingående balans 2023-01-01	12 508	451 672	19 822	-144 276	339 726
Nyemission	307	10 730	0	0	11 037
Årets omräkningsdifferens	0	0	-529	-513	-1 042
Årets resultat	0	0	0	-80 788	-80 788
Utgående Balans 2023-12-31	12 815	462 402	19 822	-225 578	268 933
Ingående balans 2024-01-01	12 815	462 402	19 293	-225 578	268 933
Omräkningsdifferens	0	0	-6 328	15 664	9 336
Årets resultat	0	0	0	-30 359	-30 359
Utgående Balans 2024-06-30	12 815	462 402	12 965	-240 272	247 910

	Antal aktier
2024-01-01	25 630 411
Förändring under året	3 851 252
2024-06-30	29 481 663