



Bokslutskommuniké 2024

Fjärde kvartalet

(1 oktober till 31 december)


- Nettoomsättningen uppgick till 43 MSEK (53)
- Rörelseresultatet före avskrivningar (EBITDA) uppgick till 9 MSEK (9), motsvarande en marginal på 21 procent (17)
- Rörelseresultatet (EBIT) uppgick till 6 MSEK (1), motsvarande en marginal på 14 procent (2)

Helåret

(1 januari till 31 december)

- Nettoomsättningen uppgick till 178 MSEK (191)
- Rörelseresultatet före avskrivningar (EBITDA) uppgick till 37 MSEK (39), motsvarande en marginal på 21 procent (21)
- Rörelseresultatet (EBIT) uppgick till 25 MSEK (18), motsvarande en marginal på 14 procent (9)

| (KSEK) | Oktober - december | | Januari - december | |
|--|--------------------|--------|--------------------|---------|
| | 2024 | 2023 | 2024 | 2023 |
| Nettoomsättning | 42 846 | 53 473 | 178 217 | 190 816 |
| Bruttoresultat | 28 067 | 27 037 | 110 838 | 103 484 |
| | 66 % | 51 % | 62 % | 54 % |
| Rörelseresultat före av- och nedskrivningar (EBITDA) | 9 078 | 9 253 | 36 945 | 39 161 |
| | 21 % | 17 % | 21 % | 21 % |
| Rörelseresultat (EBIT) | 5 894 | 918 | 25 078 | 17 994 |
| | 14 % | 2 % | 14 % | 9 % |
| (SEK) | | | | |
| Resultat per aktie före och efter utspädning | 0,70 | -0,98 | 1,25 | 0,25 |



Händelser kommunicerade under fjärde kvartalet

2024-10-04 Workshop

Acuvi inbjuder tillsammans med ABB och ABB:s dotterbolag B&R Industrial Automation till en gemensam workshop med föreläsningar och diskussioner för producerande bolag med behov av automation. Acuvi presenterar hur bolagets teknologier möjliggör automation med höga krav på precision.

2024-11-14 Acuvi kommunicerar vinstprognos och -mål

Acuvi kommunicerar bolagets prognos på EBITDA-nivå för helåren 2024 och 2025 samt vinstmål för 2026 och 2027. För räkenskapsåret 2025 uppgår EBITDA-prognosen till minst 50 MSEK. För åren 2026 och 2027 ger Acuvi inga prognoser. Dock uppgår vinstmålen (EBITDA) till >65 MSEK för 2026 och >85 MSEK för 2027.

2024-11-25 Acuvis största kund utökar tidigare uppföljningsorder

Genom sitt amerikanska dotterbolag TPA Motion är Acuvi leverantör till Intuitive Surgical, en världsledande amerikansk tillverkare av operationsrobotar. Intuitive Surgical är bolaget bakom världens mest framgångsrika operationsrobot da Vinci. En tidigare lagd uppföljningsorder utökas nu.

Den 13 augusti 2024 meddelade Acuvi att Intuitive Surgical lagt en uppföljningsorder värd ca 7 MSEK med leverans under första kvartalet 2025 och att bolaget förväntade sig liknande storlek på leveranser under resterande kvartal 2025.

Den 25 november 2024 meddelade Acuvi att Intuitive Surgical utökat sin order till att omfatta hela första halvåret 2025. Ordervärdet uppgick vid rådande dollarkurs till ca 20 MSEK.

Acuvis bedömning är att bolagets affärsvolym gentemot Intuitive Surgical under det andra halvåret 2025 kommer att ligga i linje med det första vilket innebär en bedömd försäljningsvolym till Intuitive Surgical om ca 40 MSEK under helåret 2025 – en ökning med närmare 50 procent jämfört med 2023.

2024-12-06 Acuvi bekräftar aktivitet inom utrustning för 5G-nät

Acuvis dotterbolag PiezoMotor har tillsammans med en av de ledande tillverkarna av utrustning för telekominfrastruktur återupptagit projektet inom 5G som initierades under 2021. Acuvi har i samband med återupptagandet av projektet mottagit en mindre order på nya motorer för utvärdering.

Händelser kommunicerade efter fjärde kvartalets utgång

2025-01-10 Acuvis största kund lägger uppföljningsorder

Intuitive Surgical utökar tidigare lagd order till drygt 40 MSEK för helåret 2025.

VD kommenterar

”Trots ett fjärde kvartal med lägre intäktsnivå jämfört med motsvarande kvartal 2023 når vi förbättrade marginaler på både EBIT- och EBITDA-nivå. Marginalförbättringen bådär gott när vi nu i inledningen av 2025 ser att intäkterna ökar igen.”

- Olof Stranding, VD



Trots ett fjärde kvartal med lägre intäktsnivå jämfört med motsvarande kvartal 2023 når vi förbättrade marginaler på både EBIT- och EBITDA-nivå. Marginalförbättringen bådär gott när vi nu i inledningen av 2025 ser att intäkterna ökar igen. Första kvartalets intäktsnivå ser ut att kunna bli bland de högsta i koncernens historia. Inte minst gäller det i USA där vår största kund Intuitive Surgical först lagt och sedan utökat sin ramorder för 2025, vilken omfattar produktleveranser motsvarande 40 miljoner kronor i intäkter för helåret – en ökning med närmare 50 procent jämfört med 2023.

Marginalförbättringar och fortsatt kostnadskontroll

När vi lyfter blicken till helåret 2024 kan vi konstatera att vårt huvudsakliga fokus under första halvåret låg på förbättrade marginaler och stärkta kassaflöden, ett arbete vi nu börjar skörda frukterna av.

Under 2024 nådde vi 37 miljoner kronor i EBITDA. Motsvarande siffra 2023 var 39 miljoner kronor, men då inkluderades en royaltyintäkt på åtta miljoner kronor som till övervägande del var av engångskaraktär. 2024 års EBITDA-resultat betraktar vi därför de facto som en resultatförbättring med i storleksordningen 6 miljoner kronor eller närmare 20 procent. Vägen framåt för Acuvi är tillväxt med

ökade marginaler. Den långsiktiga målsättningen är EBITDA över 25 procent.

Initiativ för tillväxt

Andra halvan av 2024 var mer offensiv till sin karaktär med rekryteringar av försäljningsresurser och produktledning i USA samt ett strategiskt samarbetsavtal kring försäljning i Tyskland. Satsningen på försäljning hann inte slå igenom före årsskiftet, men 2025 har startat bra och jag ser goda förutsättningar för att försäljningstillväxten är tillbaka i Acuvi under innevarande år. Målsättningen att starta och driva högvolympprojekt parallellt med en lönsam grundaffär kvarstår.

Den huvudsakliga anledningen till den lägre intäktsnivån 2024 jämfört med 2023 var framskjutna ordrar i det amerikanska dotterbolaget TPA Motion. Det är viktigt att i sammanhanget poängtera att inga stora affärer har förlorats. Under andra halvan av 2024 och början av 2025 har vi stärkt vår amerikanska säljorganisation med flera rekryteringar med goda nätverk inom våra områden och med fokus i Kalifornien. Vi ska även rekrytera en global säljchef med bas i Uppsala.

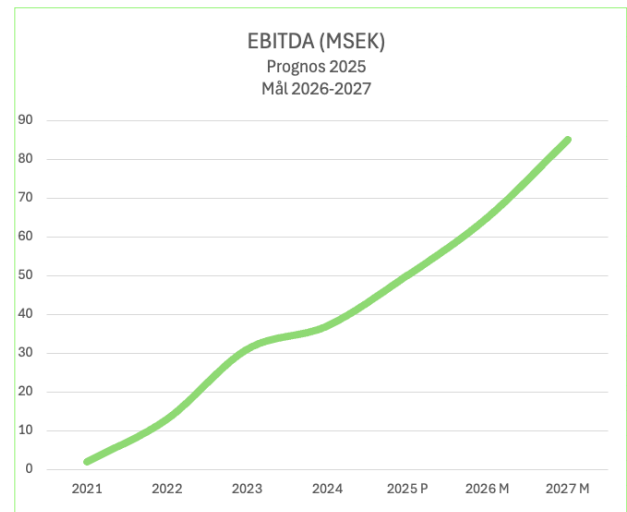
Utsikter 2025

Acuvis utsikter för 2025 ser positiva ut. Redan nu har vi en välfylld orderbok och många leveranser som ska genomföras under det första kvartalet vars intäkter ser ut att kunna bli bland de högsta i koncernens historia och den bästa starten på ett år någonsin.

Under inledningen av 2025 har TPA Motion fyllt orderboken väl. Ett exempel på detta är den nyligen kommunicerade utökade ordern från Intuitive Surgical som naturligtvis ger råg i ryggen och framtidstro. Med en växande säljorganisation i USA ser vi fram emot att öka tempot i våra kundprojekt ytterligare. Naturligtvis följer vi noga utvecklingen avseende diskussionen kring eventuella amerikanska tullar liksom andra geopolitiska osäkerheter.

Samarbetet med tyska Nanos Instruments inleddes vid halvårsskiftet 2024. Sett i backspegeln överskattade jag i min bedömning faktureringen för de första sex månaderna efter avtalets undertecknande, men nu kan vi se att Nanos tidigare kunder börjar lägga ordrar hos Acuvi. Vi har hittat formerna för samarbetet och har integrerat bolagens olika produktportföljer. Nanos Instruments kundbas är också intakt sedan samarbetet inleddes för ett drygt halvår sedan och relationen har öppnat dörrar till nya kunder och applikationer – bland annat på halvledarområdet.

Den kommunicerade vinstprognosen om minst 50 miljoner kronor i EBITDA under 2025 ligger fast. Prognosen bygger på en analys av nuvarande orderläge och befintlig kundbas. Under året ska EBITDA således växa med minst 35 procent. Vi ska nå dit via en kombination av såväl ökade marginaler som högre intäkter. Vi har initierat flera aktiviteter som driver försäljning. Vi planerar för ytterligare rekryteringar inom försäljning som kommer att ta sig an vår växande produkt- och kundportfölj. Dessa initiativ stödjer våra kommunicerade mål att EBITDA ska överstiga 65 miljoner kronor 2026 och 85 miljoner kronor 2027.



2023 är rensat för en engångseffekt på grund av royalty om cirka 8 MSEK

Fjärde kvartalet 2024 kom in under den trend vi ser i långsiktig tillväxt. Starten på 2025 indikerar att årets första kvartal pekar åt andra hållet. En sådan kvartalsvariation är en realitet, men viktigast är att Acuvi agerar på och följer en långsiktig, stark trend kring miniatyrisering och allt högre precisionskrav på många områden.

Slutligen vill jag passa på att uttrycka mitt stora tack till alla medarbetare, kunder och investerare för det gångna året. På Acuvi ser vi nu fram emot att arbeta tillsammans med er alla för ett framgångsrikt 2025.

Olof Stranding
VD

Intäktsströmmar per kundsegment

Industriella kunder (OEM)

OEM-kunder är industriella kunder som bygger in Acuvís produkter i sina system. Acuvi är ofta en nyckelleverantör till den färdiga produkten och levererar både hård- och mjukvara. Normalt börjar kunder utvärdera Acuvís lösningar i samband med utveckling av nya produkter. Vanligen tar det i storleksordningen 2-3 år för kunden att nå kommersiell fas och serieproduktion från inledande tester (Starter Kit). Under denna tid sker normalt löpande inköp. Under årets nio första månader såldes totalt 90 Starter Kit jämfört med helåret 2024 då 74 stycken såldes.

Normalt varar Acuvís kunders produktlivscyklar i 8-12 år. Primärt säljer PiezoMotor och TPA Motion till OEM-lösningar där produkten ingår i ett större system. Under 2023 började även Sensapex produkter säljas till denna typ av kunder.

Industriella kunder köper standardprodukter och kundanpassade produkter. Standardprodukter har fördelen att lönsamheten är högre på grund av skalfördelar samt att tillväxten över tid blir jämnare. Kundenpassade produkter växer stegvis i takt med att nya projekt designas in och börjar att användas i kundens slutprodukt.

Life Science Instrumentations (LSI)

Kunderna inom LSI är huvudsakligen forskningsinstitut och avancerade laboratorier. Även om många kunder är återkommande sker försäljningen inte löpande utan snarare stötvis. Kunderna köper ofta kompletta system utan modifieringar och införsäljningen kräver i de flesta fall fysisk marknadsnärvaro. För att möta kravet på en säljkår har Acuvi valt att komplettera direktförsäljning med ett nätverk av distributörer. Av Acuvís dotterbolag är det huvudsakligen Sensapex som säljer inom LSI.

Nettoomsättning per intäktsström januari - december

| MSEK | 2024 | 2023 | 2024 vs 2023 |
|---|------------|------------|--------------|
| OEM / Industrial standardprodukter | | | |
| PiezoMotor | 39 | 35 | |
| TPA Motion | 9 | 8 | |
| Sensapex | 1 | 2 | |
| Totalt standardprodukter | 49 | 45 | 8 % |
| OEM / Industrial kundanpassade produkter | | | |
| PiezoMotor | 12 | 8 | |
| TPA Motion | 97 | 117 | |
| Totalt kundanpassade produkter | 109 | 125 | -13 % |
| Totalt OEM / Industrial | 157 | 170 | -7 % |
| Life Science Instrumentations | | | |
| Sensapex | 21 | 22 | |
| Totalt Life Science Instrumentation | 21 | 22 | -5 % |
| Total nettoomsättning | 178 | 192 | -7 % |

Koncernens fjärde kvartal

Nettoomsättning

Koncernens nettoomsättning under fjärde kvartalet uppgick till 42,8 MSEK (53,4), en minskning med ca 20 procent. Övriga intäkter uppgick under kvartalet till 3,3 MSEK (5,0). Huvuddelen av övriga intäkter utgörs av licensintäkter.

Koncernens nettoomsättning i segmentet OEM/Industrial uppgick till 36,9 MSEK (46,1), en minskning med 20 procent. Nettoomsättningen för standardprodukter uppgick till 9,5 MSEK (12,0), en minskning med 21 procent. Försäljningen av LEGS-baserade produkter uppgick under kvartalet till 13,0 MSEK (13,0). Av dessa var 1,7 MSEK hänförliga till produkter från Nanos Instruments som Acuvi inlett samarbete med i juni 2024. Nettoomsättningen för kundanpassade produkter uppgick till 27,4 MSEK (34,1), en minskning med 20 procent. Nettoomsättningen inom Life Science Instrumentation uppgick under kvartalet till 5,9 MSEK (7,4).


Kostnader

Koncernens materialkostnader uppgick under det fjärde kvartalet till 14,8 MSEK (26,4). Bruttoresultatet uppgick till 28,1 MSEK (27,0), motsvarande en bruttomarginal på 66 procent (51).

I bruttoresultatet har lageromvärderingar förbättrat resultatet med ca 2 MSEK. Exklusive dessa omvärderingar uppgår bruttomarginalen till 26,1 MSEK (27,0) eller 61 procent (51).

Under kvartalet uppgick personalkostnaderna till 14,2 MSEK (12,4). Övriga externa kostnader uppgick till 8,1 MSEK (10,2).

Rörelseresultatet exklusive avskrivningar (EBITDA) uppgick under det fjärde kvartalet till 9,1 MSEK (9,3) eller 21 procent (17). Rörelseresultatet uppgick till 5,9 MSEK (0,9) eller 14 procent (2).



Aktien och aktiekapitalet

- Handel i Acuvi-aktien sker på Nasdaq First North Growth Market under kortnamnet "ACUVI". Sista betalkurs den 31 december 2024 var 16,2 SEK och börsvärdet uppgick därmed till cirka 478 MSEK.
- Aktiekapitalet i Acuvi AB uppgick den 31 december 2024 till 14,7 MSEK fördelat på 29 481 663 aktier.

Definitioner

- Bruttoresultat, nettoomsättning minus materialkostnader.
- EBITDA, rörelseresultat exklusive av- och nedskrivningar.
- EBITDA-marginal, EBITDA dividerat med nettoomsättning.

Aktieägare per 2024-12-31

| | Antal aktier | Andel |
|--------------------------------|-------------------|----------------|
| Adam Dahlberg med bolag | 3 916 751 | 13,3 % |
| ShapeQ | 3 704 916 | 12,6 % |
| Gaudium IVST, LCC | 2 287 168 | 7,8 % |
| Dennis Barnes | 1 581 397 | 5,4 % |
| Handelsbanken Microcap Sverige | 1 450 000 | 4,9 % |
| Management* | 963 503 | 3,3 % |
| Margareta Nilsson | 488 615 | 1,7 % |
| Gunvald Berger | 429 164 | 1,5 % |
| Clearstream banking | 350 016 | 1,2 % |
| Tibia Konsult AB | 341 978 | 1,2 % |
| Övriga (ca 3 000 st.)** | 13 968 155 | 47,4 % |
| Totalt | 29 481 663 | 100,0 % |

* VD Olof Stranding och Affärsområdeschef Mikko Vähäsöyrinki

** Här ingår bland andra Avanza Pension, Nordnet Pension och Futur Pension

Personal

Vid utgången av fjärde kvartalet 2024 hade koncernen 53 anställda. Medelantalet anställda för perioden uppgick till 53 personer (56), varav 18 var kvinnor (14).

Finansiering

Acuvis löpande verksamhet är kassaflödespositiv. Vid kvartalets utgång uppgick koncernens likvida medel till 21,0 MSEK. Styrelsen gör bedömningen att finansieringen av koncernens verksamhet är säkrad för minst 12 månader framåt.

Principer för bokslutskommunikéns upprättande

Koncernens finansiella rapporter har upprättats i enlighet med Årsredovisningslagen samt International Financial Reporting Standards (IFRS). Under 2024 har koncernen bytt redovisningsprincip från K3 till IFRS. Denna bokslutskommuniké är upprättad enligt IAS 34 Delårsrapportering samt Årsredovisningslagen.

Årsredovisning och årsstämma

Delårsrapporter och årsredovisning kommer finnas tillgängliga via www.acuvi.com.

Finansiell kalender

| | |
|------------|---------------------------------------|
| 2025-04-24 | Kvartalsrapport januari – mars 2025 |
| 2025-04-30 | Publicering av årsredovisning |
| 2025-05-22 | Årsstämma |
| 2025-08-21 | Kvartalsrapport april – juni 2025 |
| 2025-10-28 | Kvartalsrapport juli – september 2025 |
| 2026-02-25 | Bokslutskommuniké 2025 |

Certified Adviser

Corpura Fondkommision AB

Telefon: +46 (0)72-2523451

E-post: ca@corpura.se

www.corpura.se

Avlämnande av bokslutskommuniké

Styrelsen och verkställande direktören försäkrar att denna bokslutskommuniké, såvitt de känner till, ger en rättvisande översikt av koncernens verksamhet, ställning och resultat.

Uppsala den 25 februari 2025,

Olof Stranding, VD

Denna bokslutskommuniké har inte granskats av bolagets revisor.

Kontaktperson

Vid frågor, vänligen kontakta:

Olof Stranding, VD

ir@acuvi.com

Koncernens resultaträkning (KSEK)

| | Oktober - december | | Januari - december | |
|--|--------------------|----------------|--------------------|-----------------|
| | 2024 | 2023 | 2024 | 2023 |
| Nettoomsättning | 42 846 | 53 473 | 178 217 | 190 816 |
| Övriga rörelseintäkter | 3 371 | 5 002 | 8 061 | 18 822 |
| | 46 217 | 58 475 | 186 278 | 209 638 |
| Materialkostnader | -14 779 | -26 436 | -67 379 | -87 332 |
| Övriga externa kostnader | -8 100 | -10 164 | -29 174 | -32 647 |
| Personalkostnader | -14 230 | -12 413 | -51 889 | -46 357 |
| Övriga rörelsekostnader | -29 | -208 | -890 | -4 141 |
| Summa kostnader | -37 138 | -49 221 | -149 332 | -170 477 |
| Rörelseresultat exklusive avskrivningar (EBIT-DA) | 9 078 | 9 253 | 36 945 | 39 161 |
| Av- och nedskrivningar övriga immateriella anläggningstillgångar | -913 | -7 294 | -3 065 | -12 036 |
| Av- och nedskrivningar av materiella anläggningstillgångar | -2 273 | -1 041 | -8 803 | -9 131 |
| Summa av- och nedskrivningar | -3 185 | -8 335 | -11 868 | -21 167 |
| Rörelseresultat (EBIT) | 5 894 | 918 | 25 078 | 17 994 |
| Ränteintäkter och liknande finansiella intäkter | 15 006 | 367 | 15 046 | 298 |
| Räntekostnader och liknande finansiella kostnader | -1 142 | -27 017 | 8 091 | -13 874 |
| Resultat efter finansiella kostnader | 19 758 | -25 731 | 32 033 | 4 419 |
| Uppskjuten skatt | 1 205 | 564 | 1 366 | 2 080 |
| Periodens resultat | 20 963 | -25 168 | 33 399 | 6 499 |
| Resultat per aktie före utspädning | 0,70 | -0,98 | 1,20 | 0,25 |
| Resultat per aktie efter utspädning | 0,70 | -0,98 | 1,20 | 0,25 |
| Genomsnittligt antal aktier (tusen) | 29 482 | 25 630 | 27 556 | 25 562 |
| Antal aktier vid periodens slut (tusen) | 29 482 | 25 630 | 29 482 | 25 630 |
| Periodens resultat | 20 963 | -25 168 | 34 333 | 6 499 |
| Poster som kan komma att omklassificeras till resultaträkningen | | | | |
| Valutakursdifferenser avseende omräkning av dotterföretag | 7 939 | -3 534 | 3 889 | -5 286 |
| Övrigt totalresultat för året efter skatt | 28 902 | -28 702 | 37 288 | 1 213 |

Koncernens balansräkning (KSEK)

| Tillgångar | 2024-12-31 | 2023-12-31 |
|--|----------------|----------------|
| Anläggningstillgångar | | |
| Immateriella anläggningstillgångar | | |
| Balanserade utgifter för forsknings- och utvecklingsarbete | 42 237 | 43 989 |
| Patent och varumärken | 3 479 | 3 284 |
| Övriga immateriella anläggningstillgångar | 17 508 | 1 251 |
| Goodwill | 346 743 | 321 202 |
| Summa immateriella anläggningstillgångar | 409 967 | 369 726 |
| Materiella anläggningstillgångar | | |
| Nyttjanderättstillgångar | 20 792 | 24 334 |
| Maskiner, inventarier och tekniska anläggningar | 11 228 | 14 434 |
| Summa materiella anläggningstillgångar | 32 020 | 38 768 |
| Finansiella anläggningstillgångar | | |
| Andra långfristiga fordringar | 572 | 527 |
| Summa finansiella anläggningstillgångar | 572 | 527 |
| Summa anläggningstillgångar | 442 559 | 409 022 |
| Omsättningstillgångar | | |
| Lager | 57 260 | 44 573 |
| Kortfristiga fordringar | | |
| Kundfordringar | 38 479 | 33 493 |
| Övriga fordringar | 7 049 | 4 802 |
| Förutbetalda kostnader och upplupna intäkter | 6 439 | 3 488 |
| Summa kortfristiga fordringar | 51 967 | 41 783 |
| Kassa och bank | 20 979 | 12 364 |
| Summa omsättningstillgångar | 130 206 | 98 720 |
| Summa tillgångar | 572 765 | 507 741 |

| Eget kapital och skulder | 2024-12-31 | 2023-12-31 |
|--|-------------------|-------------------|
| Eget kapital | | |
| Aktiekapital | 14 741 | 12 815 |
| Övrigt tillskjutet kapital | 528 967 | 476 935 |
| Balanserat resultat inklusive periodens resultat | -102 781 | -136 178 |
| Summa eget kapital | 440 927 | 353 572 |
| Uppskjuten skatt | 0 | 4 718 |
| Långfristiga leasingskulder | 25 211 | 19 516 |
| Långfristiga skulder till kreditinstitut | 15 557 | 31 608 |
| Övriga skulder | 0 | 21 569 |
| Summa långfristiga skulder | 40 768 | 77 411 |
| Utnyttjad checkkredit | 23 272 | 21 936 |
| Kortfristiga skulder till kreditinstitut | 6 000 | 3 503 |
| Kortfristiga leasingskulder | 4 934 | 4 257 |
| Förskott från kunder | 2 057 | 0 |
| Leverantörsskulder | 16 529 | 20 571 |
| Övriga skulder | 22 892 | 21 081 |
| Upplupna kostnader och förutbetalda intäkter | 15 386 | 5 409 |
| Summa kortfristiga skulder | 91 070 | 76 757 |
| Summa eget kapital och skulder | 572 765 | 507 741 |

Koncernens kassaflödesanalys (KSEK)

| | Oktober - december | | Januari - december | |
|---|--------------------|----------------|--------------------|----------------|
| | 2024 | 2023 | 2024 | 2023 |
| Rörelseresultat (EBIT) | 5 895 | 918 | 25 078 | 17 994 |
| Justeringar för poster som inte ingår i kassaflödet | | | | |
| Av-/nedskrivningar | 3 185 | 8 335 | 11 868 | 21 167 |
| Övrigt | 0 | - 5 064 | 0 | -857 |
| Erlagd ränta | -2 017 | -1 971 | -8 939 | -8 928 |
| Kassaflöde från den löpande verksamheten före förändringar i rörelsekapital | 7 063 | 2 218 | 28 006 | 29 376 |
| Förändringar i rörelsekapital | | | | |
| Lager | -5 551 | 9 624 | -12 687 | -1 644 |
| Rörelsefordringar | 8 777 | 9 583 | -9 041 | 237 |
| Rörelseskulder | 960 | 4 786 | -11 048 | -2 264 |
| Förändringar i rörelsekapital | 4 186 | 23 993 | -32 776 | -3 671 |
| Kassaflöde från den löpande verksamheten efter förändringar i rörelsekapital | 11 249 | 26 211 | -4 770 | 25 705 |
| Investeringsverksamheten | | | | |
| Förvärv av immateriella anläggningstillgångar | -1 188 | -5 290 | -5 248 | -10 729 |
| Förvärv av materiella anläggningstillgångar | -1 466 | -2 725 | -1 977 | -2 725 |
| Förvärv av dotterföretag | 0 | 4 465 | 0 | 0 |
| Kassaflöde från investeringsverksamheten | -2 654 | -3 550 | -7 225 | -13 454 |
| Finansieringsverksamheten | | | | |
| Nyemission | 0 | 0 | 45 746 | 11 037 |
| Nyupptagna lån | 0 | 25 003 | 0 | 25 003 |
| Amortering av lån | -1 479 | 0 | -4 169 | 0 |
| Amortering av leasingskuld | -1 265 | -1 124 | -4 704 | -4 430 |
| Förändring av finansiell skuld | 1 713 | -47 141 | -16 262 | -47 141 |
| Kassaflöde från finansieringsverksamheten | -1 031 | -39 540 | 20 611 | -15 531 |
| Periodens kassaflöde | 7 564 | -16 880 | 8 616 | -3 280 |
| Likvida medel vid periodens början | 13 418 | 28 822 | 12 364 | 15 222 |
| Kursdifferens likvida medel | -3 | 422 | -1 | 422 |
| Likvida medel vid periodens slut | 20 979 | 12 364 | 20 979 | 12 364 |

Förändring av koncernens egna kapital (KSEK)

| | Aktiekapital | Övrigt tillskjutet | Omräk- ningsdiffe- ranser | Balanserat resultat | Summa |
|---|---------------|--------------------|---------------------------------|------------------------|-----------------------|
| 2023-01-01 | 12 508 | 451 672 | 19 822 | -142 680 | 341 322 |
| Årets resultat | 0 | 0 | 0 | -80 788 | -80 788 |
| Övrigt totalresultat | | | 5 286 | | 5 286 |
| Årets totalresultat | | | 5 286 | 6 499 | 1 213 |
| Transaktioner med aktieägare | | | | | |
| Nyemission | 307 | 10 730 | | | 11 037 |
| Summa transaktioner med aktieä- gare | 307 | 10 730 | | | 11 037 |
| 2023-12-31 | 12 815 | 462 402 | 14 536 | - 136 181 | 353 572 |
| 2024-01-01 | 12 815 | 462 402 | 14 536 | - 136 181 | 353 572 |
| Årets resultat | | | | 33 399 | 33 399 |
| Övrigt totalresultat | | | 3 889 | | 3 889 |
| Årets totalresultat | | | 3 889 | 33 399 | 37 288 |
| Transaktioner med aktieägare | | | | | |
| Nyemission | 1 926 | 48 141 | | | 50 066 |
| Summa transaktioner med aktieä- gare | 1 926 | 48 141 | | | 50 066 |
| 2024-12-31 | 14 741 | 510 543 | 18 426 | -102 782 | 440 927 |
| | | | | | Antal aktier |
| 2024-01-01 | | | | | 25 630 411 |
| Förändring under året | | | | | 3 851 252 |
| 2024-12-31 | | | | | 29 481 663 |
| | | | | | Antal optioner |
| 2024-01-01 | | | | | 625 000 |
| Förändring under året | | | | | 0 |
| 2024-12-31 | | | | | 625 000 |

Moderbolagets resultaträkning (KSEK)

| | Oktober-December | | Januari - December | |
|--|------------------|----------------|--------------------|----------------|
| | 2024 | 2023 | 2024 | 2023 |
| Nettoomsättning | 3 844 | 1 282 | 6 023 | 16 135 |
| Aktiverat arbete för egen räkning | 0 | 0 | 1 923 | 0 |
| Övriga rörelseintäkter | 9 687 | 28 892 | 37 918 | 32 840 |
| | 13 531 | 30 174 | 45 864 | 48 975 |
| Övriga externa kostnader | -5 780 | -19 370 | -19 795 | -38 744 |
| Personalkostnader | -2 546 | -2 203 | -9 404 | -4 914 |
| Övriga rörelsekostnader | 0 | -741 | -238 | -1 404 |
| Summa kostnader | -8 326 | -22 314 | -29 437 | -45 062 |
| Rörelseresultat exklusive avskrivningar (EBIT-DA) | 5 205 | -7 860 | 16 427 | -3 913 |
| Avskrivningar och nedskrivningar | -943 | -202 | -2 062 | -202 |
| Rörelseresultat (EBIT) | 4 262 | 7 658 | 14 365 | 3 711 |
| Ränteintäkter och liknande finansiella intäkter | 22 874 | 2 627 | 41 938 | 14 988 |
| Räntekostnader och liknande finansiella kostnader | -555 | -6 445 | -11 048 | -11 110 |
| Årets resultat | 26 581 | 3 840 | 45 255 | 7 589 |

Moderbolagets balansräkning (KSEK)

| Tillgångar | 2024-12-31 | 2023-12-31 |
|--|-------------------|-------------------|
| Anläggningstillgångar | | |
| Summa immateriella anläggningstillgångar | 51 590 | 30 523 |
| Summa materiella anläggningstillgångar | 207 | 217 |
| Summa finansiella anläggningstillgångar | 407 265 | 407 350 |
| Summa anläggningstillgångar | 459 062 | 438 090 |
| Omsättningstillgångar | | |
| Summa omsättningstillgångar | 148 583 | 69 781 |
| Summa tillgångar | 607 645 | 507 872 |
| Eget kapital och skulder (KSEK) | 2024-12-31 | 2024-12-31 |
| Eget kapital | | |
| Bundet eget kapital | | |
| Aktiekapital | 14 741 | 12 815 |
| Fond för utvecklingskostnader | 24 765 | 24 162 |
| Summa bundet eget kapital | 39 506 | 36 977 |
| Fritt eget kapital | | |
| Överkursfond | 823 077 | 726 183 |
| Balanserat resultat | -335 988 | -296 969 |
| Periodens resultat | 45 256 | 11 440 |
| Summa fritt eget kapital | 532 345 | 440 655 |
| Summa eget kapital | 571 851 | 477 633 |
| Summa långfristiga skulder | 15 000 | 19 956 |
| Summa kortfristiga skulder | 20 794 | 10 283 |
| Summa eget kapital och skulder | 607 645 | 507 871 |

Moderbolagets kassaflödesanalys (KSEK)

| | Januari - september | |
|---|---------------------|---------------|
| | 2024 | 2023 |
| Rörelseresultat | 14 365 | 14 034 |
| Justering för poster som inte ingår i kassaflödet | | |
| Av-/nedskrivningar | -2 062 | 1 547 |
| Övrigt | -30 890 | -6 444 |
| Kassaflöde från den löpande verksamheten före förändringar i rörelsekapital | -18 587 | 9 137 |
| Förändringar i rörelsekapital | -4 690 | 2 781 |
| Kassaflöde från den löpande verksamheten efter förändringar i rörelsekapital | -23 675 | 11 918 |
| Investeringsverksamheten | | |
| Kassaflöde från investeringsverksamheten | -4 852 | -9 259 |
| Finansieringsverksamheten | | |
| Kassaflöde från finansieringsverksamheten | 28 466 | -4 095 |
| Periodens kassaflöde | 337 | -1 436 |
| Likvida medel vid periodens början | 76 | 1 512 |
| Likvida medel vid periodens slut | 413 | 76 |